



*Reports And  
Financial Statements*

永大機電工業股份有限公司

個體財務報告

暨

會計師查核報告

民國 107 年及 106 年 12 月 31 日

**建昇財稅聯合會計師事務所**

**Accounting · Audit · Tax · Consulting · Legal**

10597 台北市南京東路五段 108 號 13 樓

T : 02 2762 2258 E : [jsgcpa@russellbedford.com.tw](mailto:jsgcpa@russellbedford.com.tw)

F : 02 2762 2267 W : [www.russellbedford.com.tw](http://www.russellbedford.com.tw)

A member of Russell Bedford International -  
with affiliated offices worldwide

# 目錄

一、封面.....	第 1	頁
二、目錄.....	第 2	頁
三、會計師查核報告.....	第 3	頁
四、個體資產負債表.....	第 6	頁
五、個體綜合損益表.....	第 8	頁
六、個體權益變動表.....	第 9	頁
七、個體現金流量表.....	第 10	頁
八、個體財務報告附註.....	第 12	頁
(一)公司沿革.....	第 12	頁
(二)通過財務報告之日期及程序.....	第 12	頁
(三)新發布及修訂準則及解釋之適用.....	第 12	頁
(四)重大會計政策之彙總說明.....	第 16	頁
(五)重大會計判斷、估計及假設不確定性之主要來源.....	第 29	頁
(六)重要會計項目之說明.....	第 30	頁
(七)關係人交易.....	第 50	頁
(八)抵(質)押之資產.....	第 54	頁
(九)重大或有負債及未認列之合約承諾.....	第 54	頁
(十)重大之災害損失.....	無	
(十一)重大之期後事項.....	第 55	頁
(十二)其他.....	第 56	頁
(十三)附註揭露事項.....	第 64	頁
1. 重大交易事項相關資訊.....	第 64	頁
2. 轉投資事業相關資訊.....	第 64	頁
3. 大陸投資資訊.....	第 64	頁
(十四)部門資訊.....	第 71	頁
九、重要會計項目明細表.....	第 72	頁

公司：永大機電工業股份有限公司

聯絡人：陳經理俊旭

地址：台北市復興北路九十九號十一樓

電話：(02)2717-2217

## 會計師查核報告

永大機電工業股份有限公司 公鑒：

### 查核意見

永大機電工業股份有限公司民國 107 年及 106 年 12 月 31 日之個體資產負債表，暨民國 107 年及 106 年 1 月 1 日至 12 月 31 日之個體綜合損益表、個體權益變動表、個體現金流量表，以及個體財務報告附註(包含重大會計政策彙總)，業經本會計師查核竣事。

依本會計師之意見，上開個體財務報告在所有重大方面係依照證券發行人財務報告編製準則編製，足以允當表達永大機電工業股份有限公司民國 107 年及 106 年 12 月 31 日之個體財務狀況，暨民國 107 年及 106 年 1 月 1 日至 12 月 31 日之個體財務績效與個體現金流量。

### 查核意見之基礎

本會計師係依照會計師查核簽證財務報表規則及一般公認審計準則執行查核工作。本會計師於該等準則下之責任將於會計師查核個體財務報告之責任段進一步說明。本會計師所隸屬事務所受獨立性規範之人員已依會計師職業道德規範，與永大機電工業股份有限公司保持超然獨立，並履行該規範之其他責任。本會計師相信已取得足夠及適切之查核證據，以作為表示查核意見之基礎。

### 關鍵查核事項

關鍵查核事項係指依本會計師之專業判斷，對永大機電工業股份有限公司民國 107 年度個體財務報告之查核最為重要之事項。該等事項已於查核個體財務報告整體及形成查核意見之過程中予以因應，本會計師並不對該等事項單獨表示意見。

茲對永大機電工業股份有限公司民國 107 年度個體財務報表之關鍵查核事項敘明如下：

#### 銷貨收入之認列

民國 107 年度與電梯相關之商品銷售收入及相關之保養維修收入，請詳閱個體財務報表附註六(十八)，佔總收入比率為 99.49%，其主要客戶對象為建設業，皆有簽訂電梯銷售合約及保養維修合約，收入認定點於電梯安裝完成經相關單位檢驗合格後認列商品銷售收入，並依合約約定服務期間認列保養維修收入。

每一報導期間收入是否達可認列時點涉及管理階層重要判斷及決定，故本會計師將收入認列時點及正確歸屬列入關鍵查核事項。有關收入認列之會計政策請參閱個體財務報告附註四(十九)。

本會計師因應上述關鍵查核事項所執行之查核程序包括：複核重要合約，以評估電梯收入、保養維修收入暨相關產品及勞務認列收入的時點，以確認收入認列之正確性及合理性。

### 管理階層與治理單位對個體財務報告之責任

管理階層之責任係依照證券發行人財務報告編製準則編製允當表達之個體財務報告，且維持與個體財務報告編製有關之必要內部控制，以確保個體財務報告未存有導因於舞弊或錯誤之重大不實表達。

於編製個體財務報告時，管理階層之責任亦包括評估永大機電工業股份有限公司繼續經營之能力、相關事項之揭露，以及繼續經營會計基礎之採用，除非管理階層意圖清算永大機電工業股份有限公司或停止營業，或除清算或停業外別無實際可行之其他方案。

永大機電工業股份有限公司之治理單位(含審計委員會)負有監督財務報導流程之責任。

### 會計師查核個體財務報告之責任

本會計師查核個體財務報告之目的，係對個體財務報告整體是否存有導因於舞弊或錯誤之重大不實表達取得合理確信，並出具查核報告。合理確信係高度確信，惟依照一般公認審計準則執行之查核工作無法保證必能偵出個體財務報告存有之重大不實表達。不實表達可能導因於舞弊或錯誤。如不實表達之個別金額或彙總數可合理預期將影響個體財務報告使用者所作之經濟決策，則被認為具有重大性。

本會計師依照一般公認審計準則查核時，運用專業判斷並保持專業上之懷疑。本會計師亦執行下列工作：

1. 辨認並評估個體財務報告導因於舞弊或錯誤之重大不實表達風險；對所評估之風險設計及執行適當之因應對策；並取得足夠及適切之查核證據以作為查核意見之基礎。因舞弊可能涉及共謀、偽造、故意遺漏、不實聲明或踰越內部控制，故未偵出導因於舞弊之重大不實表達之風險高於導因於錯誤者。
2. 對與查核攸關之內部控制取得必要之瞭解，以設計當時情況下適當之查核程序，惟其目的非對永大機電工業股份有限公司內部控制之有效性表示意見。
3. 評估管理階層所採用會計政策之適當性，及其所作會計估計與相關揭露之合理性。
4. 依據所取得之查核證據，對管理階層採用繼續經營會計基礎之適當性，以及使永大機電工業股份有限公司繼續經營之能力可能產生重大疑慮之事件或情況是否存在重大

不確定性，作出結論。本會計師若認為該等事件或情況存在重大不確定性，則須於查核報告中提醒個體財務報告使用者注意個體財務報告之相關揭露，或於該等揭露係屬不適當時修正查核意見。本會計師之結論係以截至查核報告日所取得之查核證據為基礎。惟未來事件或情況可能導致永大機電工業股份有限公司不再具有繼續經營之能力。

5. 評估個體財務報告(包括相關附註)之整體表達、結構及內容，以及個體財務報告是否允當表達相關交易及事件。
6. 對於永大機電工業股份有限公司內組成個體之財務資訊取得足夠及適切之查核證據，以對個體財務報告表示意見。本會計師負責查核案件之指導、監督及執行，並負責形成永大機電工業股份有限公司查核意見。


本會計師與治理單位溝通之事項，包括所規劃之查核範圍及時間，以及重大查核發現(包括於查核過程中所辨認之內部控制顯著缺失)。

本會計師亦向治理單位提供本會計師所隸屬事務所受獨立性規範之人員已遵循會計師職業道德規範中有關獨立性之聲明，並與治理單位溝通所有可能被認為會影響會計師獨立性之關係及其他事項(包括相關防護措施)。

本會計師從與治理單位溝通之事項中，決定對永大機電工業股份有限公司民國 107 年度個體財務報告查核之關鍵查核事項。本會計師於查核報告中敘明該等事項，除非法令不允許公開揭露特定事項，或在極罕見情況下，本會計師決定不於查核報告中溝通特定事項，因可合理預期此溝通所產生之負面影響大於所增進之公眾利益。

建昇財稅聯合會計師事務所

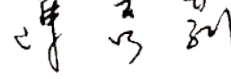
會計師：



陳 仁 基



會計師：



陳 秀 莉



證期局核准文號：

79.02.06(79)台財證(一)第 25852 號

證期局核准文號：

102.10.30(102)金管證審字第 1020044603 號

中 華 民 國 108 年 3 月 15 日

永大機電工業股份有限公司

個體資產負債表-資產

民國107年及106年12月31日

單位：新台幣千元

代碼	會計項目	附註	107.12.31		106.12.31	
			金額	%	金額	%
11xx	流動資產					
1100	現金及約當現金	六(一)	\$ 991,955	7	823,662	5
1110	透過損益按公允價值衡量之金融資產-流動	六(二)	522,920	4	211,202	1
1121	透過其他綜合損益按公允價值衡量之 權益工具投資-流動	六(三)	86,156	1	-	-
1125	備供出售金融資產-流動	六(四)	-	-	95,957	1
1150	應收票據淨額	六(五)	187,677	1	205,249	1
1170	應收帳款淨額	六(五)	1,040,797	7	1,035,155	7
1200	其他應收款		598	-	3,324	-
130x	存貨	六(六)	1,085,394	7	1,194,172	8
1410	預付款項	六(七)	7,070	-	14,180	-
1470	其他流動資產		-	-	686	-
	流動資產合計		3,922,567	27	3,583,587	23
15xx	非流動資產					
1517	透過其他綜合損益按公允價值衡量之 權益工具投資-非流動	六(三)	85,449		-	
1543	以成本衡量之金融資產-非流動	六(九)	-	-	86,557	1
1550	採用權益法之投資	六(十)	8,341,724	57	9,087,814	60
1600	不動產、廠房及設備	六(十一)	1,398,583	9	1,386,582	9
1760	投資性不動產淨額	六(十二)	901,422	6	940,807	6
1780	無形資產	六(十三)	7,233	-	7,806	-
1840	遞延所得稅資產	六(二十一)	184,117	1	147,788	1
1915	預付設備款	六(十一)	4,449	-	17,023	-
1920	存出保證金	六(八)	67,336	-	49,880	-
1990	員工及工務借支		3,936	-	4,413	-
1990	其他非流動資產-其他	十二(一)	5,520	-	5,520	-
15xx	非流動資產合計		10,999,769	73	11,734,190	77
1xxx	資產總計		\$ 14,922,336	100	15,317,777	100

(後附之附註係本個體財務報告之一部分)

董事長：



經理人：



會計主管：



永大機電工業股份有限公司  
個體資產負債表-負債及權益  
民國107年及106年12月31日

單位：新台幣千元

代碼	會計項目	附註	107.12.31		106.12.31	
			金額	%	金額	%
21xx	流動負債					
2120	透過損益按公允價值衡量之金融負債-流動	六(二)	\$ -	-	686	-
2130	合約負債	六(十五)	1,808,022	12	-	
2150	應付票據		253,410	2	286,593	2
2170	應付帳款		469,450	3	447,072	3
2200	其他應付款	六(十四)	218,929	1	227,461	1
2230	本期所得稅負債		219,643	1	2,247	-
2310	預收款項	六(十五)	-	-	1,917,793	12
2313	遞延收入	六(十八)	93,467	1	89,387	1
2335	代收款		1,470	-	1,237	-
	流動負債合計		3,064,391	20	2,972,476	19
25xx	非流動負債					
2570	遞延所得稅負債	六(二十一)	6,096	-	6,868	-
2630	長期遞延收入	六(十八)	37,117	-	33,024	-
2640	淨確定福利負債-非流動	六(十六)	513,522	3	716,714	5
2645	存入保證金		5,415	-	5,277	-
25xx	非流動負債合計		562,150	3	761,883	5
2xxx	負債總計		3,626,541	23	3,734,359	24
31xx	權益					
3100	股本	六(十七)	4,108,200	28	4,108,200	26
3200	資本公積	六(十七)	270,267	2	264,835	2
3300	保留盈餘	六(十七)、(二十一)				
3310	法定盈餘公積		3,009,594	20	2,896,805	19
3350	未分配盈餘		3,978,068	27	4,236,232	28
3400	其他權益	六(十七)				
3410	國外營運機構財務報表換算之兌換差額		24,756	-	155,476	1
3420	透過其他綜合損益按公允價值衡量之金融資產未實現(損失)		(25,679)	-	-	-
3425	備供出售金融資產未實現(損失)		-	-	(8,719)	-
3500	庫藏股票	六(十七)	(69,411)	-	(69,411)	-
3xxx	權益總計		11,295,795	77	11,583,418	76
3x2x	負債及權益總計		\$ 14,922,336	100	15,317,777	100

(後附之附註係本個體財務報告之一部分)

董事長：



經理人：



會計主管：



永大機電工業股份有限公司  
個體綜合損益表  
民國107年及106年1月1日至12月31日

單位：新台幣千元

代碼	會計項目	附註	107年度		106年度	
			金額	%	金額	%
4000	營業收入	六(十八)	\$ 5,940,272	100	5,465,334	100
5000	營業成本	六(六)	(4,117,682)	(69)	(3,702,387)	(68)
5950	營業毛利		1,822,590	31	1,762,947	32
5910	未實現銷貨利益		(605)	-	(705)	-
5920	已實現銷貨利益		705	-	948	-
5950	營業毛利淨額		1,822,690	31	1,763,190	32
6000	營業費用					
6100	推銷費用合計		(63,618)	(1)	(57,396)	(1)
6200	管理費用合計		(391,539)	(7)	(386,723)	(7)
6300	研究發展費用合計		(164,508)	(3)	(169,835)	(3)
	營業費用合計		(619,665)	(11)	(613,954)	(11)
6900	營業利益		1,203,025	20	1,149,236	21
7000	營業外收入及支出合計					
7010	其他收入	六(十九)	17,640	-	12,975	-
7020	其他利益及損失	六(十九)	4,797	-	(6,555)	-
7050	財務成本淨額	六(十九)	(115)	-	(98)	-
7070	採用權益法認列之子公司及關聯企業損益之份額	六(十九)	(313,261)	(5)	279,896	5
	營業外收入及支出合計		(290,939)	(5)	286,218	5
7900	稅前淨利		912,086	15	1,435,454	26
7950	所得稅費用					
7951	當期所得稅(費用)	六(二十一)	(273,275)	(5)	(132,636)	(2)
7952	遞延所得稅(費用)	六(二十一)	35,936	1	(174,932)	(3)
8000	繼續營業單位本期淨利		674,747	11	1,127,886	21
8100	停業單位損益		-	-	-	-
8200	本期淨利		674,747	11	1,127,886	21
8300	其他綜合損益(淨額)					
8310	不重分類至損益之項目					
8311	確定福利計畫之再衡量數	六(十六)	(5,827)	-	(97,225)	(2)
8316	透過其他綜合損益按公允價值衡量之權益工具 投資未實現評價(損失)	六(十七)	(9,801)	-	-	-
8321	採用權益法認列關聯企業之確定福利計畫再衡量數		(40)	-	(1,263)	-
8326	採用權益法認列關聯企業之透過其他綜合損益按 公允價值衡量之權益工具投資未實現評價(損失)	六(十七)	(909)	-	-	-
8349	與不重分類之項目相關之所得稅	六(二十一)	1,135	-	16,529	-
	不重分類至損益之項目合計		(15,442)	-	(81,959)	(2)
8360	後續可能重分類至損益之項目					
8362	備供出售金融資產未實現評價(損失)	六(十七)	-	-	(7,743)	-
8380	採用權益法認列之子公司及關聯企業之其他 綜合(損失)之份額	六(十七)	(130,720)	(2)	(209,026)	(4)
	後續可能重分類至損益之項目合計		(130,720)	(2)	(216,769)	(4)
8500	本期綜合損益總額		\$ 528,585	9	829,158	15
	每股盈餘(單位：新台幣)	六(二十二)				
9750	基本每股盈餘(元)		\$ 1.65		2.76	

(後附之附註係本個體財務報告之一部分)

董事長：



經理人：



會計主管：







永大機電工業股份有限公司  
個體權益變動表

民國107年及106年1月1日至12月31日

單位：新台幣千元

項 目	保留盈餘				其他權益			權益總額
	股本	資本公積	法定盈餘公積	未分配盈餘	國外營運機構財務報表換算之兌換差額	透過其他綜合損益按公允價值衡量之金融資產(負債)實現(損)益	備供出售金融資產未實現損益	
民國106年1月1日餘額	\$ 4,108,200	256,332	2,741,305	4,331,773	365,147	-	(1,621)	11,731,725
105年度盈餘撥及分配				(155,500)				-
法定盈餘公積			155,500	(985,968)				(985,968)
現金股利								
發予子公司股利調整資本公積		5,112						5,112
股東逾時效未領取之股利		3,319						3,319
採用權益法認列之關聯企業之變動數		72						72
106年度淨利(註1)				1,127,886				1,127,886
106年度其他綜合損益				(81,959)	(209,671)		(7,098)	(298,728)
106年度綜合損益總額				1,045,927	(209,671)		(7,098)	829,158
民國106年12月31日餘額	\$ 4,108,200	264,835	2,896,805	4,236,232	155,476		(8,719)	11,583,418
民國107年1月1日餘額	\$ 4,108,200	264,835	2,896,805	4,236,232	155,476		(8,719)	11,583,418
追溯適用IFRS9之影響數				6,250		(14,969)	8,719	
期初重編後餘額	4,108,200	264,835	2,896,805	4,242,482	155,476	(14,969)	-	11,583,418
106年度盈餘撥及分配			112,789	(112,789)				-
法定盈餘公積				(821,640)				(821,640)
現金股利								
其他資本公積變動								
發予子公司股利調整資本公積		4,259						4,259
股東逾時效未領取之股利		1,170						1,170
採用權益法認列之關聯企業之變動數		3						3
107年度淨利(註2)				674,747				674,747
107年度其他綜合損益				(4,732)	(130,720)		(10,710)	(146,162)
107年度綜合損益總額				670,015	(130,720)		-	528,585
民國107年12月31日餘額	\$ 4,108,200	270,267	3,009,594	3,978,068	24,756	(25,679)	-	11,295,795

(註1):民國106年度之員工及董監事酬勞分別為39,596千元及4,400千元已於個體綜合損益表中扣除。

(註2):民國107年度之員工及董監事酬勞分別為28,777千元及3,569千元已於個體綜合損益表中扣除。

(後附之附註係本個體財務報告之一部分)



董事長：



經理人：



會計主管：

  
 永大機電工業股份有限公司  
 個體現金流量表  
 民國107年及106年1月1日至12月31日

單位：新台幣千元

代碼	項 目	107年度	106年度
AAAA	營業活動之現金流量：		
A10000	本期稅前淨利	\$ 912,086	1,435,454
A20000	調整項目：		
A20010	不影響現金流量之收益費損項目		
A20100	折舊費用	61,847	52,216
A20200	攤銷費用	4,341	6,521
A20300	預期信用減損(迴轉)	(7,669)	-
A20400	透過損益按公允價值衡量之金融資產損失	4,756	879
A20900	利息費用	115	98
A21200	利息收入	(5,346)	(6,498)
A21300	股利收入	(12,294)	(6,477)
A22400	採用權益法之子公司及關聯企業損失(利益)份額	313,261	(279,896)
A22500	處分不動產、廠房及設備淨(利益)	(654)	(1,029)
A22500	報廢不動產、廠房及設備損失	1,705	31
A22500	處分其他資產(利益)	-	(3,780)
A23800	存貨跌價(回升利益)損失	(17,388)	16,316
A24000	淨已實現銷貨(利益)	(100)	(243)
A24100	未實現外幣兌換損失	31,095	31,608
A20010	不影響現金流量之收益費損項目合計	<u>373,669</u>	<u>(190,254)</u>
A30000	與營業活動相關之資產/負債變動數		
A31000	與營業活動相關之資產之淨變動		
A31110	持有供交易之金融資產(增加)減少	-	291,188
A31115	強制透過損益按公允價值衡量之金融資產(增加)減少	(316,474)	-
A31130	應收票據淨額(增加)減少	17,572	7,248
A31150	應收帳款淨額(增加)減少	2,027	(33,501)
A31180	其他應收款(增加)減少	2,759	9,973
A31200	存貨(增加)減少	125,770	(130,313)
A31230	預付款項(增加)減少	7,110	(7,196)
A31000	與營業活動相關之資產之淨變動合計	<u>(161,236)</u>	<u>137,399</u>
A32000	與營業活動相關之負債之淨變動		
A32125	合約負債增加(減少)	(109,771)	-
A32130	應付票據增加(減少)	(33,183)	(10,331)
A32150	應付帳款增加(減少)	22,378	39,074
A32180	其他應付款增加(減少)	(8,532)	(25,021)
A32210	預收款項增加(減少)	-	(4,496)
A32230	其他流動負債增加(減少)	233	44
A32240	淨確定福利負債增加(減少)	(209,019)	(861,347)
A32990	遞延收入增加(減少)	8,173	(9,113)
A32000	與營業活動相關之負債之淨變動合計	<u>(329,721)</u>	<u>(871,190)</u>
A30000	與營業活動相關之資產及負債之淨變動數合計	<u>(490,957)</u>	<u>(733,791)</u>

(續次頁)

(承前頁)

永大機電工業股份有限公司  
個體現金流量表  
民國107年及106年1月1日至12月31日

單位：新台幣千元

代碼	項 目	107年度	106年度
A20000	調整項目合計	(117,288)	(924,045)
A33000	營運產生之現金流入(出)	794,798	511,409
A33100	收取之利息	5,313	6,787
A33200	收取之股利—含權益法	317,786	280,033
A33300	支付之利息	(115)	(98)
A33500	支付之所得稅	(55,879)	(327,213)
AAAA	營業活動之淨現金流入(出)	1,061,903	470,918
BBBB	投資活動之現金流量：		
B00030	透過其他綜合損益按公允價值衡量之金融資產減資退回股款	1,108	-
B02400	採用權益法之被投資公司減資退回股款	-	95,000
B02700	取得不動產、廠房及設備(詳附註六(二十三))	(18,750)	(63,901)
B02800	處分不動產、廠房及設備價款	655	1,141
B02800	處分其他資產-球證價款	-	9,300
B03800	存出保證金(增加)減少	(18,156)	(8,262)
B04500	取得無形資產	(3,768)	(6,101)
B06700	其他非流動資產(增加)減少	1,177	3,297
B07100	預付設備款(增加)減少	(4,449)	(17,023)
BBBB	投資活動之淨現金流入(出)	(42,183)	13,451
CCCC	籌資活動之現金流量：		
C03000	存入保證金增加(減少)	138	-
C04500	發放現金股利	(821,640)	(985,968)
C09900	其他籌資活動—股東逾時效未領取之股利	1,170	3,319
CCCC	籌資活動之淨現金流入(出)	(820,332)	(982,649)
DDDD	匯率變動對現金及約當現金之影響	(31,095)	(31,608)
EEEE	本期現金及約當現金增加(減少)數	168,293	(529,888)
E00100	期初現金及約當現金餘額	823,662	1,353,550
E00200	期末現金及約當現金餘額	\$ 991,955	823,662

(後附之附註係本個體財務報告之一部分)

董事長：



經理人：



會計主管：



永大機電工業股份有限公司  
 個體財務報告附註  
 民國 107 年及 106 年 12 月 31 日  
 (金額除另予註明者外，均以新台幣千元為單位)

一、公司沿革

永大機電工業股份有限公司(以下簡稱「本公司」)創立於民國 55 年 7 月 9 日。主要經營項目為生產和銷售各類電梯、電扶梯和相關的零配件等產品，並提供按裝、維修、保養等售後服務。本公司註冊及經營地址為台北市復興北路九十九號十一樓。

本公司於民國 78 年 11 月，奉准股票上市。

民國 107 年及 106 年 12 月 31 日本公司員工人數分別為 1,791 人及 1,737 人。

二、通過財務報告之日期及程序

本個體財務報告於民國 108 年 3 月 15 日經董事會通過後發布。

三、新發布及修訂準則及解釋之適用

(一)首次適用修正後之證券發行人財務報告編製準則及經金融監督管理委員會(以下稱「金管會」)認可並發布生效之國際財務報導準則(IFRS)、國際會計準則(IAS)、解釋(IFRIC)及解釋公告(SIC)(以下稱「IFRSs」)

除下列說明外，適用修正後之證券發行人財務報告編製準則及金管會認可並發布生效之 IFRSs 將不致造成本公司會計政策之重大變動：

1. IFRS 9「金融工具」及相關修正

IFRS 9「金融工具」取代 IAS 39「金融工具：認列與衡量」，並配套修正 IFRS 7「金融工具：揭露」等其他準則。IFRS 9 之新規定涵蓋金融資產之分類、衡量與減損及一般避險會計，相關會計政策請參閱附註四。

本公司於民國 107 年 1 月 1 日，追溯適用金融資產之分類、衡量與減損之處理，並推延適用一般避險會計。民國 106 年 12 月 31 日(含)以前已除列之項目不予適用 IFRS 9。

金融資產之分類、衡量與減損

本公司依據民國 107 年 1 月 1 日所存在之事實及情況，於該日評估已存在金融資產之分類予以追溯調整，並選擇不予重編比較期間。於民國 107 年 1 月 1 日，各類別金融資產依 IAS 39 及 IFRS 9 所決定之衡量種類及帳面金額及其變動情形彙總如下：

金融資產類別	衡量種類		帳面金額		說明
	IAS 39	IFRS 9	IAS 39	IFRS 9	
現金及約當現金	放款及應收款	按攤銷後成本衡量	823,662	823,662	(2)
股票投資	備供出售金融資產	透過其他綜合損益按公允價值衡量之權益工具投資	95,957	95,957	(1)
股票投資	以成本衡量之金融資產	透過其他綜合損益按公允價值衡量之權益工具投資	86,557	86,557	(1)
應收票據、應收帳款及其他應收款	放款及應收款	按攤銷後成本衡量	1,243,728	1,243,728	(2)
存出保證金	放款及應收款	按攤銷後成本衡量	49,880	49,880	(2)

	107年1月1日			107年1月1日	107年1月1日	107年1月1日	說明
	帳面金額	重分類	再衡量	帳面金額	保留盈餘	其他權益	
	(IAS 39)			(IFRS 9)	影響數	影響數	
透過其他綜合損益按公允							
價值衡量之金融資產							
一權益工具投資	\$ —	182,514	—	182,514	—	8,719	(1)
加：備供出售金融資產	95,957	(95,957)	—	—	—	(8,719)	(1)
(IAS 39)重分類							
加：自以成本衡量之金融	86,557	(86,557)	—	—	3,008(註)	(3,008)	(1)
資產(IAS 39)重分類							
按攤銷後成本衡量之	—	2,117,270	—	2,117,270	—	—	(2)
金融資產							
加：自放款及應收款	2,117,270	(2,117,270)	—	—	—	—	(2)
(IAS 39)重分類							
合 計	\$ 2,299,784	—	—	2,299,784	3,008	(3,008)	

	107年1月1日		107年1月1日	107年1月1日	107年1月1日	說明
	帳面金額	首次適用之調整	帳面金額	保留盈餘	其他權益	
	(IAS 39)		(IFRS 9)	影響數	影響數	
採用權益法之投資	\$ 9,087,814	—	9,087,814	3,242	(3,242)	(3)

註：期初保留盈餘轉列。

(1)原依 IAS 39 分類為備供出售金融資產之股票投資，因非持有供交易，本公司選擇全數依 IFRS 9 指定為透過其他綜合損益按公允價值衡量，並將相關其他權益一備供出售金融資產未實現損益 8,719 千元重分類為其他權益一透過其他綜合損益按公允價值衡量之金融資產未實現損益。

原依 IAS 39 以成本衡量之金融資產-未上市(櫃)股票投資，依 IFRS 9 分類為指定透過其他綜合損益按公允價值衡量，並應按公允價值再衡量，由於差異微小，民國 107 年 1 月 1 日之透過其他綜合損益按公允價值衡量之金融資產及其他權益一透過其他綜合損益按公允價值衡量之金融資產未實現損益分別調整增加 0 元。

本公司原依 IAS 39 已認列以成本衡量之股票投資減損損失並累積於保留盈餘。因該等股票依 IFRS 9 指定為透過其他綜合損益按公允價值衡量而不再評估減損，因而民國 107 年 1 月 1 日之其他權益一透過其他綜合損益按公允價值衡量之金融資產未實現損益之帳面金額調整減少 3,008 千元，保留盈餘調整增加 3,008 千元。

(2)現金及約當現金、應收票據、應收帳款、其他應收款及存出保證金原依 IAS 39 分類為放款及應收款，依 IFRS 9 則分類為以攤銷後成本衡量之金融資產，並評估預期信用損失。

(3)採用權益法之關聯企業因追溯適用 IFRS 9，本公司民國 107 年 1 月 1 日其他權益一透過其他綜合損益按公允價值衡量之金融資產未實現損益調整減少 3,242 仟元，保留盈餘調整增加 3,242 仟元。

## 2. IFRS 15「客戶合約之收入」及相關修正

IFRS 15 係規範來自客戶合約之收入認列原則，該準則取代 IAS 18「收入」、IAS 11「建造合約」及相關解釋。自民國 107 年 1 月 1 日起採用 IFRS 15 規定處理客戶合約之收入，並選擇僅對民國 107 年 1 月 1 日尚未完成之合約追溯適用 IFRS 15，相關累積影響數將調整於該日保留盈餘。其會計政策請參閱附註四(十九)。

### 資產、負債及權益項目之本期影響

	107年1月1日 重編前金額	首次適用 之調整	107年1月1日 重編後金額
合約負債－流動	\$ —	1,917,793	1,917,793
預收款項	1,917,793	(1,917,793)	—
負債影響	\$ 1,917,793	—	1,917,793

107 年 12 月 31 日若採用先前公司(IAS 18「收入」)之參考資訊如下：

### 資產、負債及權益項目之本期影響

	107.12.31
合約負債－流動減少	\$ (1,808,022)
預收款項增加	1,808,022
負債影響	\$ —

## 3. IFRIC 22「外幣交易與預收付對價」

IAS 21 規定外幣交易之原始認列，應以外幣金額依交易日功能性貨幣與外幣間之即期匯率換算為功能性貨幣記錄。IFRIC 22 進一步說明若企業於原始認列非貨幣性資產或負債前已預付或預收對價，應以原始認列預收付對價之日作為交易日。若企業分次預收付對價，應分別決定每次預收付對價之交易日。

本公司自民國 107 年 1 月 1 日推延適用 IFRIC22。

除上述影響外，截至本財務報告通過發布日止，本公司評估其他準則、解釋之修正將不致對財務狀況與財務績效造成重大影響。

## (二)民國 108 年適用之證券發行人財務報告編製準則及金管會認可之 IFRSs

新發布／修正／修訂準則及解釋	IASB 發布之生效日(註 1)
「2015-2017 週期之年度改善」	2019 年 1 月 1 日
IFRS 9 之修正「具負補償之提前還款特性」	2019 年 1 月 1 日(註 2)
IFRS 16「租賃」	2019 年 1 月 1 日
IAS 19 之修正「計劃修正、縮減與清償」	2019 年 1 月 1 日(註 3)
IAS 28 之修正「對關聯企業及合資之長期權益」	2019 年 1 月 1 日
IFRIC 23「所得稅之不確定性之處理」	2019 年 1 月 1 日

註 1：除另註明外，上述新發布／修正／修訂準則及解釋係於各該日期以後開始之年度期間生效。

註 2：金管會允許本公司得選擇提前於民國 107 年 1 月 1 日適用此項修正。

註 3：民國 108 年 1 月 1 日以後發生之計劃修正、縮減與清償適用此項修正。

## 1. IFRS 16「租賃」

IFRS 16 規範租賃協議之辨認與出租人及承租人會計處理，該準則將取代 IAS 17「租賃」及 IFRIC 4「決定一項安排是否包含租賃」、SIC 15「營業租賃：誘因」及 SIC 27「評估涉及租賃之法律形式之交易實質」。

### 租賃定義

首次適用 IFRS 16 時，本公司將選擇僅就民國 108 年 1 月 1 日以後簽訂(或變動)之合約依 IFRS 16 評估是否係屬(或包含)租賃，目前已依 IAS 17 及 IFRIC 4 辨認為租賃之合約將不於初次適用日(即民國 108 年 1 月 1 日)重新評估並將依 IFRS 16 之過渡規定處理。

### 本公司為承租人

首次適用 IFRS 16 時，除低價值標的資產租賃及短期租賃選擇按直線基礎認列費用外，其他租賃將於個體資產負債表認列使用權資產及租賃負債，惟符合投資性不動產定義之使用權資產將列報為投資性不動產。個體綜合損益表將分別表達使用權資產之折舊費用及租賃負債按有效利息法所產生之利息費用。於個體現金流量表中，償付租賃負債之本金金額將表達為籌資活動，支付利息部分將列為營業活動。適用 IFRS 16 前，分類為營業租賃之合約係按直線基礎認列費用。營業租賃現金流量於個體現金流量表係表達於營業活動。分類為融資租賃之合約係於個體資產負債表認列租賃資產及應付租賃款。

本公司預計選擇將追溯適用 IFRS 16 之累積影響數調整於民國 108 年 1 月 1 日保留盈餘，不重編比較資訊。

### 本公司為出租人

過渡時對出租人之租賃將不作任何調整，且自民國 108 年 1 月 1 日起始適用 IFRS 16。

### 分類為營業租賃之租賃

本公司預計於民國 108 年 1 月 1 日，對適用 IAS 17 時分類為營業租賃之租賃，按剩餘租賃給付現值(使用民國 108 年 1 月 1 日承租人增額借款利率折現)衡量並認列租賃負債；另以個別租賃為基礎，選擇按下列金額之一衡量並認列使用權資產：

- (1)該使用權資產之帳面金額，如同自開始日已適用 IFRS 16，但使用民國 108 年 1 月 1 日之承租人增額借款利率折現；或
- (2)租賃負債之金額，但該金額調整與該租賃有關之所有預付或應付之租賃給付金額(認列於民國 108 年 1 月 1 日之資產負債表)。

民國 108 年 1 月 1 日資產與負債之預計影響

	107年12月31日 帳面金額	首次適用之調整	108年1月1日 調整後帳面金額
使用權資產	\$ —	1,348	1,348
資產影響	\$ —	1,348	1,348
租賃負債－非流動	\$ —	1,348	1,348
負債影響	\$ —	1,348	1,348

2. IFRIC 23「所得稅之不確定性之處理」

IFRIC 23 釐清當所得稅處理存在不確定性時，本公司須假設稅務主管機關將可取具所有相關資料進行審查，若判斷其申報之所得稅處理很有可能被稅務主管機關接受，本公司對於課稅所得、課稅基礎、未使用課稅損失、未使用課稅抵減及稅率之決定必須與申報所得稅時所採用之所得稅處理一致。若稅務主管機關並非很有可能接受申報之所得稅處理，本公司須採最可能金額或預期值(應採兩者中較能預測不確定性最終結果之方法)評估。若事實及情況改變，本公司須重評估其判斷與估計。

(三)IASB 已發布但尚未經金管會認可並發布生效之 IFRSs

新發布／修正／修訂準則及解釋	IASB 發布之生效日(註 1)
IFRS 3 之修正「業務之定義」	2020 年 1 月 1 日(註 2)
IFRS 10 及 IAS 28 之修正「投資者與其關聯企業或合資間之資產出售或投入」	未定
IFRS 17「保險合約」	2021 年 1 月 1 日
IAS 1 及 IAS 8 之修正「重大性之定義」	2020 年 1 月 1 日(註 3)

註 1：除另註明外，上述新發布／修正／修訂準則及解釋係於各該日期以後開始之年度期間生效。

註 2：收購日在年度報導期間開始於 2020 年 1 月 1 日以後之企業合併及於前述日期以後發生之資產取得適用此項修正。

註 3：2020 年 1 月 1 日以後開始之年度期間推延適用此項修正。

截至本財務報告通過發布日止，本公司仍持續評估其他準則、解釋之修正對財務狀況與財務績效之影響，相關影響待評估完成時予以揭露。

四、重大會計政策之彙總說明

(一)遵循聲明

本個體財務報告係依照證券發行人財務報告編製準則編製。

(二)編製基礎

1. 衡量基礎

除下列資產負債表之重要項目外，本財務報告係依歷史成本為基礎編製：

(1)透過損益按公允價值衡量之金融工具(包括衍生金融工具)；

(2)確定福利負債，係依確定福利義務現值減除計劃資產公允價值之淨額認列。



## 2. 功能性貨幣及表達貨幣

本公司係以營運所處主要經濟環境之貨幣為其功能性貨幣。本個體財務報告係以本公司之功能性貨幣—新台幣表達。所有以新台幣表達之財務資訊均以新台幣千元為單位。

### (三) 外幣

#### 1. 外幣交易

外幣交易依交易日之匯率換算為功能性貨幣。報導期間結束日(以下簡稱報導日)之外幣貨幣性項目依當日之匯率換算為功能性貨幣，其兌換損益係指期初以功能性貨幣計價之攤銷後成本，調整當期之有效利息及付款後之金額，與依外幣計價之攤銷後成本按報導日匯率換算金額間之差異。以公允價值衡量之外幣非貨幣性項目依衡量公允價值當日之匯率重新換算為功能性貨幣，以歷史成本衡量之外幣非貨幣性項目則依交易日之匯率換算。

除下列所述者外，因交割或換算貨幣性項目所產生之兌換差額，於發生當期認列為損益：

- (1) 為取得符合要件之資產所發生之外幣借款，其產生之兌換差額若視為對利息成本之調整者，為借款成本之一部分，予以資本化作為該項資產之成本。
- (2) 適用 IFRS 9「金融工具」(民國 107 年 1 月 1 日以前，IAS 39)之外幣項目，依金融工具之會計政策處理。
- (3) 構成報導個體對國外營運機構淨投資一部分之貨幣性項目，所產生之兌換差額原始係認列為其他綜合損益，並於處分該淨投資時，自權益重分類至損益。

當非貨幣性項目之利益或損失認列為其他綜合損益時，該利益或損失之任何兌換組成部分為其他綜合損益。當非貨幣性項目之利益或損失認列為損益時，該利益或損失之任何兌換組成部分認列為損益。

#### 2. 國外營運機構

國外營運機構之資產及負債，包括收購時產生之商譽及公允價值調整，係依報導日之匯率換算為功能性貨幣；除高度通貨膨脹經濟者外，收益及費損項目係依當期平均匯率換算為功能性貨幣，所產生之兌換差額均認列為其他綜合損益。

當處分國外營運機構致喪失控制、共同控制或重大影響時，與該國外營運機構相關之累計兌換差額係全數重分類為損益。部分處分含有國外營運機構之子公司時，相關累計兌換差額係按比例重新歸屬至非控制權益。部分處分含有國外營運機構之關聯企業之投資時，相關累計兌換差額則按比例重分類至損益。

對國外營運機構之貨幣性應收或應付項目，若尚無清償計畫且不可能於可預見之未來予以清償時，其所產生之外幣兌換損益視為對該國外營運機構淨投資之一部分而認列為其他綜合損益。

### (四) 資產與負債區分流動與非流動之分類標準

符合下列條件之一之資產列為流動資產，非屬流動資產之所有其他資產則列為非流動資產：

1. 預期於正常營業週期中實現，或意圖將其出售或消耗者。
2. 主要為交易目的而持有者。
3. 預期將於資產負債表日後12個月內實現者。即使於資產負債表日後至通過財務報告前已完成長期性之再融資或重新安排付款協議。
4. 現金或約當現金，但不包括於資產負債表日後逾12個月用以交換、清償負債或受有其他限制者。

符合下列條件之一之負債列為流動負債，非屬流動負債之所有其他負債則列為非流動負債：

1. 預期將於正常營業週期中清償者。
2. 主要為交易目的而持有者。
3. 預期將於資產負債表日後12個月內到期清償者。
4. 不能無條件將清償期限延期至資產負債表日後至少12個月者。負債之條款可能依交易對方之選擇，以發行權益工具而導致其清償者，並不影響其分類。

#### (五) 現金及約當現金

現金及約當現金包含現金、銀行存款及隨時可轉換成定額現金且價值變動風險甚小之短期並具高度流動性之投資。定期存款(含外幣存款)符合前述定義且持有目的係滿足營運上之短期現金承諾而非投資或其他目的者列報為約當現金。

#### (六) 金融工具

金融資產與金融負債於本公司成為該金融工具合約條款之一方時認列於合併資產負債表。

原始認列金融資產與金融負債於時，若金融資產或金融負債非屬透過損益按公允價值衡量者，係按公允價值加計直接可歸屬於取得或發行金融資產與金融負債之交易成本衡量。直接可歸屬於取得或發行透過損益按公允價值衡量之金融資產或金融負債之交易成本，則立即認列為損益。

##### 1. 金融資產

###### (1) 金融資產之認列與衡量

依慣例交易購買或出售非衍生性商品之金融資產時，採交易日會計認列及除列。

###### 107年

本公司所持有之金融資產分類為透過損益按公允價值衡量之金融資產、按攤銷後成本衡量之金融資產及透過其他綜合損益按公允價值衡量之權益工具投資。

###### ① 透過損益按公允價值衡量之金融資產

透過損益按公允價值衡量之金融資產包括強制透過損益按公允價值衡量及指定為透過損益按公允價值衡量之金融資產。強制透過損益按公允價值衡量之金融資產包括本公司未指定透過其他綜合損益按公允價值衡量之權益工具投資，及不符合分類為按攤銷後成本衡量或透過其他綜合損益按公允價值衡量之債務工具投資。

透過損益按公允價值衡量之金融資產係按公允價值衡量，其再衡量產生之利益或損失(不包含該金融資產所產生之任何股利或股息)係認列於損益。公允價值之決定方式請參閱附註十二。

#### ②按攤銷後成本衡量之金融資產

本公司投資金融資產若同時符合下列兩條件，則分類為按攤銷後成本衡量之金融資產：

- A. 係於某經營模式下持有，該模式之目的係持有金融資產以收取合約現金流量；及
- B. 合約條件產生特定日期之現金流量，該等現金流量完全為支付本金及流通在外本金金額之利息。

按攤銷後成本衡量之金融資產於原始認列後，係以有效利息法決定之總帳面金額減除任何減損損失之攤銷後成本衡量，任何外幣兌換損益則認列於損益。

除下列兩種情況外，利息收入係以有效利率乘以金融資產總帳面金額計算：

- A. 購入或創始之信用減損金融資產，利息收入係以信用調整後有效利率乘以金融資產攤銷後成本計算。
- B. 非屬購入或創始之信用減損，但後續變成信用減損之金融資產，利息收入係以有效利率乘以金融資產攤銷後成本計算。

#### ③透過其他綜合損益按公允價值衡量之權益工具投資

本公司於原始認列時，可作一不可撤銷之選擇，將非持有供交易且非企業合併收購者所認列或有對價之權益工具投資，指定透過其他綜合損益按公允價值衡量。

透過其他綜合損益按公允價值衡量之權益工具投資係按公允價值衡量，後續公允價值變動列報於其他綜合損益，並累計於其他權益中。於投資處分時，累積損益直接移轉至保留盈餘，並不重分類為損益。

透過其他綜合損益按公允價值衡量之權益工具投資之股利於本公司收款之權利確立時認列於損益中，除非該股利明顯代表部分投資成本之回收。

### 106年

本公司所持有之金融資產分類為：透過損益按公允價值衡量之金融資產、備供出售金融資產及放款及應收款。

#### ①透過損益按公允價值衡量之金融資產

透過損益按公允價值衡量之金融資產包括持有供交易之金融資產指定為透過損益按公允價值衡量之金融資產。上述金融資產係按公允價值衡量，其再衡量產生之利益或損失係認列於損益。

#### ②備供出售金融資產

本公司持有上市上櫃公司股票係於活絡市場交易而分類為備供出售金融資產，並於每一資產負債表日以公允價值表達，公允價值之變動認列於其他綜合損益，於投資處分或確定減損時重分類為損益。

備供出售權益投資之股利於本公司收款之權利確立時認列為損益。

備供出售金融資產若屬無活絡市場公開報價且其公允價值無法可靠衡量之權益工具投資，係以成本減除減損損失後之金額衡量，並單獨列為「以成本衡量之金融資產」。該等金融資產於後續能可靠衡量公允價值時，係按公允價值再衡量，其帳面金額與公允價值間之差額認列於其他綜合損益，若有減損時，則認列於損益。

### ③放款及應收款

放款及應收款係指於活絡市場無報價，且具固定或可決定付款金額之非衍生性金融資產，包括現金及約當現金、應收票據及帳款、應收帳款－關係人、其他應收款及存出保證金，係採用有效利息法按攤銷後成本減除減損損失後之金額衡量，惟短期應收帳款之付息認列不具重大性之情況除外。

## (2)金融資產減損

### 107年

本公司於每一資產負債表日按預期信用損失評估按攤銷後成本衡量之金融資產(含應收帳款)之減損損失。

應收帳款按存續期間預期信用損失認列備抵損失。其他金融資產係先評估自原始認列後信用風險是否顯著增加，若未顯著增加，則按12個月預期信用損失認列備抵損失，若已顯著增加，則按存續期間預期信用損失認列備抵損失。

預期信用損失係以發生違約之風險作為權重之加權平均信用損失。12個月預期信用損失係代表金融工具於報導日後12個月內可能違約事項所產生之預期信用損失，存續期間預期信用損失則代表金融工具於預期存續期間所有可能違約事項產生之預期信用損失。

所有金融資產之減損損失係藉由備抵帳戶調降其帳面金額。

### 106年

除透過損益按公允價值衡量之金融資產外，本公司係於每一資產負債表日評估其他金融資產是否有減損客觀證據，當有客觀證據顯示，因金融資產原始認列後發生之單一或多項事項，致使金融資產之估計未來現金流量受損失者，該金融資產即已發生減損。

應收帳款之客觀減損證據可能包含債務人之重大財務困難、收款延滯或不償付等。其減損損失之金額係以該資產帳面金額與估計未來現金流量折現之現值間之差額衡量，於後續期間減損金額減少，且經客觀判斷該減少與認列減損係發生之事項有關，則先前認列之減損損失直接予以迴轉認列於損益，惟該迴轉不得做金融資產帳面金額超過若未認列減損情況下應有之攤銷後成本。

當備供出售權益投資之公允價值低於成本且發生顯著或永久性下跌時，將被視為減損之證據。備供出售金融資產發生減損時，原先已認列於其他綜合損益之累計損失金額將重分類至損益。

備供出售權益工具投資已認列於損益之減損損失後公允價值回升金額係認列於其他綜合損益。備供出售債務工具之公允價值若於後續期間增加，而該增加能客觀地連結至減損損失認列於損益後發生之事項，則減損損失予以迴轉並認列於損益。

以成本衡量之金融資產之減損損失金額係該資產帳面金額與估計未來現金流量按類似金融資產之現時市場報酬率折現之現值間之差額，此種減損損失於後續期間不得迴轉。

所有金融資產之減損損失係直接自金融資產之帳面金額中扣除，惟應收帳款係藉由備抵帳戶調降其帳面金額。當判斷應收帳款無法收回時，係沖銷備抵帳戶。原先已沖銷而後續收回之款項則貸記備抵帳戶。備抵帳戶帳面金額之變動認列於損益。

### (3) 金融資產之除列

#### 107年

本公司僅於對來自金融資產現金流量之合約權利失效，或已移轉金融資產且該資產所有權之幾乎所有風險及報酬已移轉予其他企業時，始將金融資產除列。

於一按攤銷後成本衡量之金融資產整體除列時，其帳面金額與所收取對價間之差額係認列於損益。於一透過其他綜合損益按公允價值衡量之債務工具投資整體除列時，其帳面金額與所收取對價加計已認列於其他綜合損益之任何累計利益或損失之總和間之差額係認列於損益。於一透過其他綜合損益按公允價值衡量之權益工具投資整體除列時，累積損益直接移轉至保留盈餘，並不重分類為損益。

#### 106年

本公司僅對來自金融資產現金流量之合約權利失效，或已移轉金融資產且該資產所有權之幾乎所有風險及報酬已移轉予其他企業時，始將金融資產除列。金融資產除列時，其帳面金額與所收取對價加計已認列於其他綜合損益之任何累計利益或損失之總和間之差額係認列於損益。

## 2. 金融負債及權益工具

### (1) 負債或權益之分類

本公司發行之債務及權益工具係依據合約協議之實質與金融負債及權益工具之定義分類為金融負債或權益。

權益工具係指表彰本公司於資產減除其所有負債後剩餘權益之任何合約。本公司發行之權益工具係以取得之價款扣除直接發行成本後之金額認列。

與金融負債相關之利息及損失或利益係認列為損益。

金融負債於轉換時重分類為權益，其轉換不產生損益。

### (2) 透過損益按公允價值衡量之金融負債

透過損益按公允價值衡量之金融負債，包括持有供交易之金融負債及原始認列指定透過損益按公允價值衡量之金融負債，其再衡量產生之利益或損失認列為損益，該認列為損益之利益或損失包含該金融負債所支付之任何利息。

透過損益按公允價值衡量之金融負債若屬出售借入公允價值無法可靠衡量之無報價權益投資且須交付該權益投資之義務者，以成本衡量，並列報於「以成本衡量之金融負債」。

(3) 以攤銷後成本衡量之金融負債

以攤銷後成本衡量之金融負債包括應付款項及借款等，原始認列時係按公允價值加計直接可歸屬之交易成本衡量；後續評價採有效利率法以攤銷後成本衡量。未資本化為資產成本之利息費用係認列於損益。

(4) 金融負債之除列

當金融負債之義務解除、取消或失效時，則除列該金融負債。

除列金融負債時，其帳面金額與所支付或應支付對價總額(包含任何所移轉之非現金資產或承擔之負債)間之差額認列為損益，並列報於營業外收入及支出項下之其他利益及損失項目。

(5) 金融資產及負債之互抵

金融資產及金融負債僅於本公司有法定權利進行互抵及有意圖以淨額交割或同時變現資產及清償負債時，方予以互抵並以淨額表達於資產負債表。

3. 衍生金融工具

本公司簽訂之衍生金融工具為遠期外匯合約，用以管理本公司之匯率風險。

衍生金融工具於簽訂衍生金融工具合約時，原始以公允價值認列，後續於報導期間結束日依公允價值重新衡量，後續衡量產生之利益或損失直接列入損益。當衍生工具之公允價值為正值時，列為金融資產；公允價值為負值時，列為金融負債。

(七) 公允價值衡量

公允價值係指於衡量日，市場參與者間在有秩序之交易中出售某一資產所能收取或移轉某一負債所需支付之價格。公允價值衡量假設該出售資產或移轉負債之交易發生於下列市場之一：

1. 該資產或負債之主要市場，或
2. 若無主要市場，該資產或負債之最有利市場

主要或最有利市場必須是本公司所能進入以進行交易者。

資產或負債之公允價值衡量係使用市場參與者於定價資產或負債時會使用之假設，其假設該等市場參與者依其經濟最佳利益為之。

非金融資產之公允價值衡量考量市場參與者藉由將該資產用於其最高及最佳使用或藉由將該資產出售予會將該資產用於其最高及最佳使用之另一市場參與者，以產生經濟效益之能力。

本公司採用在相關情況下適合且有足夠資料可得之評價技術以衡量公允價值，並最大化攸關可觀察輸入值之使用且最小化不可觀察輸入值之使用。

## (八)存貨

存貨係以成本與淨變現價值孰低衡量，除同類別存貨外應逐項比較。成本包括使其達可供使用的地點及狀態所發生之取得、產製或加工成本及其他成本，並採加權平均法計算。製成品及在製品存貨之成本包括依適當比例按正常產能分攤之製造費用。

淨變現價值係指正常營業下之估計售價減除估計完工尚需投入之估計成本及完成出售所需之估計成本後之餘額，若存貨係為供應銷售合約而保留者，以契約價格為基礎；若生產之製成品預期以等於或高於成本之價格出售，則供生產該製成品存貨使用之原料及其他物料不宜沖減至低於成本。當原料之價格下跌顯示製成品之成本超過淨變現價值時，該原料宜沖減至淨變現價值，則原料之重置成本為其淨變現價值之最佳估計數。

成本係採標準成本法計算，變動標準成本與變動實際成本之差異依比例分攤至期末存貨及營業成本。固定製造費用則按生產設備之正常產能分攤，因產量較低或產能利用率未達正常產能者導致之少分攤固定製造費用，則於發生當期認列為銷貨成本，反之，則依存貨及營業成本比例分攤差異數。

存貨若有瑕疵、損毀及陳廢等情形時，則以淨變現價值為評價基礎。發生正常報廢損失、盤損或盤盈亦認列為銷貨成本。

## (九)待出售非流動資產

非流動資產或處分群組，於預期主要係透過出售或分配予業主而非持續使用以回收其帳面金額時，分類為待出售或待分配予業主。符合此分類之非流動資產必須係於目前情況下可供立即出售，且高度很有可能於一年內完成出售。資產於原始分類至待出售前，依本公司之會計政策重新衡量。分類為待出售後，係以其帳面金額與公允價值減出售成本孰低為衡量基礎。對原始分類為待出售之減損損失及後續再衡量所產生之利益及損失係認列為損益，惟回升之利益不得超過已認列之累積減損損失。

無形資產及不動產、廠房及設備若分類為待出售時，即不再提列折舊或攤銷。此外，採用權益法之投資倘分類為待出售或待分配予業主時，應即停止採用權益法。

## (十)採用權益法之投資—投資關聯企業

採用權益法之投資係投資關聯企業，關聯企業係指本公司對其財務及營運政策具有重大影響力但未達控制能力者。本公司持有被投資公司百分之二十至百分之五十之表決權時，即假設具有重大影響力。

在權益法下，原始取得時係依成本認列，投資成本包含交易之成本。投資關聯企業之帳面金額包括原始投資時所辨認之商譽，減除任何累計減損損失。

個體財務報表包括自具有重大影響力之日起至喪失重大影響力之日止，於進行與本公司會計政策一致性之調整後，本公司依權益比例認列各該投資關聯企業之損益及其他綜合損益之金額。

本公司與關聯企業間之交易所產生之未實現利益，已在本公司對該被投資公司之權益範圍內予以消除。未實現損失之消除方法與未實現利益相同，但僅限於未有減損證據之情況下所產生。

當本公司依比例應認列關聯企業之損失份額等於或超過其在關聯企業之權益時，即停止認列其損失，而僅於發生法定義務、推定義務或已代該被投資公司支付款項之範圍內，認列額外之損失及相關負債。

#### (十一) 採用權益法之投資－投資子公司

於編製個體財務報表時，本公司對具控制力之被投資公司係採權益法評價。在權益法下，個體財務報表當期損益及其他綜合損益與合併基礎編製之財務報表中當期損益及其他綜合損益歸屬於母公司業主之分攤數相同，且個體財務報表業主權益與合併基礎編製之財務報表中歸屬於母公司業主之權益相同。

本公司對子公司所有權權益之變動，未導致喪失控制者，作為與業主間之權益交易處理。

#### (十二) 不動產、廠房及設備

##### 1. 認列與衡量

不動產、廠房及設備之認列及衡量係採成本模式，依成本減除累計折舊與累計減損後之金額衡量。成本包含可直接歸屬於取得資產之支出。自建資產成本包含原料及直接人工、任何其他使資產達預計用途之可使用狀態之直接可歸屬成本、拆卸與移除該項目及復原所在地點之成本，以及符合要件資產資本化之借款成本。為整合相關設備功能而購入之軟體亦資本化為該設備之一部分。

當不動產、廠房及設備包含不同組成部分，且相對於該項目之總成本若屬重大而採用不同之折舊率或折舊方法較為合宜時，則視為不動產、廠房及設備之單獨項目(主要組成部分)處理。

不動產、廠房及設備之處分損益，係由不動產、廠房及設備之帳面金額與處分價款之差額決定，並以淨額認列於營業外收入及支出之其他收益及損失項目。

##### 2. 後續成本

若不動產、廠房及設備項目後續支出所預期產生之未來經濟效益很有可能流入本公司，且其金額能可靠衡量，則該支出應認列為該項目帳面金額之一部分，被重置部分之帳面金額則予以除列。不動產、廠房及設備之日常維修成本於發生時認列為損益。

##### 3. 折 舊

折舊係依資產成本減除殘值後按估計耐用年限採直線法計算，並依資產之各別重大組成部分評估，若一組成部分之耐用年限不同於資產之其他部分，則此組成部分應單獨提列折舊。折舊之提列認列為損益。

折舊係以直線法按下列資產之估計耐用年限計提：

<u>資 產 類 別</u>	<u>耐 用 年 數</u>
建築物	
主建物	10～55
裝潢工程	2～25
機電工程	5～15



資 產 類 別	耐 用 年 數
機器設備	5~15
電訊(力)設備	2~10
運輸設備	2~10
生財設備	2~10
研究設備	2~10
工具及雜項設備	2~10

折舊方法、耐用年限及殘值係於每個財務年度結束日加以檢視，若預期值與先前之估計不同時，於必要時適當調整，該變動按會計估計變動規定處理。

### (十三)投資性不動產

投資性不動產係以原始成本衡量，並包含取得該項資產之交易成本。投資性不動產之帳面金額包括於到達成本可認列之條件下，因修繕或新增現有投資性不動產而投入之成本，但一般日常發生之維修費用則不作為其成本之一部分。於原始認列後，投資性不動產之衡量係採成本模式，依IAS 16「不動產、廠房及設備」對該模式之規定處理，但依IFRS 5「待出售非流動資產及停業單位」符合分類為待出售(或包括於分類為待出售之處分群組中)之條件者除外。

折舊係以直線法按下列資產之估計耐用年限計提：

資 產 類 別	耐 用 年 數
建築物	
主建物	10~55
裝潢工程	3~10
機電工程	3~15

投資性不動產在處分、永久不再使用或預期無法由處分產生未來經濟效益之情況下，即予以除列並認列損益。

本公司依資產實際用途決定轉入或轉出投資性不動產。

### (十四)租賃

依租賃條件，如移轉附屬於資產所有權之幾乎所有風險與報酬者，則分類為融資租賃。

不符合融資租賃要件之其他租賃係屬營業租賃，該等租賃資產未認列於本公司之資產負債表。

#### 1. 出租人

營業租賃之租賃收益按直線基礎於租賃期間認列為收益。因協商與安排營業租賃所產生之原始直接成本，加計至租賃資產之帳面金額，並按直線基礎於租賃期間認列為費用。為達成租賃安排而提供予承租人之誘因總利益於租賃期間內以直線法認列為租金收入之減少。

營業租賃下，或有租金於發生當期，認列為當期收入。

## 2. 承租人

營業租賃之租金給付(不包括保險及維護等服務成本)依直線基礎於租賃期間認列為費用。由出租人提供為達成租賃安排之誘因總利益於租賃期間內以直線法認列為租金支出之減少。

營業租賃下，或有租金於發生當期，認列為當期費用。

## (十五) 無形資產

單獨取得之無形資產於原始認列時係以成本衡量。透過企業合併取得之無形資產成本為收購日之公允價值。無形資產於原始認列後，係以其成本減除累計攤銷與累計減損衡量之。後續支出僅於可增加相關特定資產的未來經濟效益時，方可將其資本化。所有其他支出於發生時認列於損益。攤銷時係以資產成本減除殘值後金額為可攤銷金額。

每年至少於財務年度結束日時檢視無形資產之殘值、攤銷期間及攤銷方法，若有變動，視為會計估計變動。無形資產之除列所產生之利益或損失係認列至損益。

本公司電腦軟體以原始取得成本為入帳基礎，依估計一至三年耐用年限採直線法攤銷。

內部產生之無形資產—研究發展支出於發展階段符合下列所有條件時，認列為無形資產；未同時符合者，於發生時即認列於損益：

1. 該發展中之無形資產已達技術可行性，並將可供使用或出售。
2. 有意圖完成該資產且有能力使用或出售該資產。
3. 該資產將產生未來經濟效益。
4. 具充足之資源以完成該資產。
5. 發展階段之支出能可靠衡量。

內部產生之無形資產其原始認列金額係該無形資產於首次同時符合上述條件之日起，所發生之支出總和。內部產生之無形資產若不得認列，其發展支出係於發生時認列於當期損益。

無形資產處分時，或預期無法由使用或處分產生未來經濟效益時予以除列。除列無形資產所產生之利益或損失(以淨處分價款與該資產帳面金額之差額衡量)於資產除列時計入損益。

## (十六) 非金融資產之減損

本公司於報導期間結束日評估所有適用IAS 36「資產減損」之資產是否存有減損跡象或預計對某一資產每年定期進行減損測試。若顯示有減損跡象或須針對某一資產每年定期進行減損測試，則估計資產之可回收金額以決定應認列之減損金額。倘無法估計個別資產之可回收金額，則本公司估計該項資產所屬現金產生單位或群組之可回收金額。若可按合理一致之基礎分攤時，共用資產亦分攤至個別之現金產生單位，否則，則分攤至按可以合理一致之基礎分攤之最小現金產生單位群組。

可回收金額為公允價值減出售成本與其使用價值孰高者。評估使用價值時，係將估計未來現金流量以稅前折現率加以折現，該折現率係反映現時市場對下列項目之評估：

1. 貨幣時間價值，及
2. 尚未用以調整未來現金流量估計數之資產特定風險。

資產或現金產生單位或群組之可回收金額若預期低於帳面金額，該資產或現金產生單位或群組之帳面金額調減至其可回收金額，減損損失係立即認列於當期損益。

本公司於每一報導期間結束日對非金融資產，評估是否有跡象顯示先前已認列之減損損失可能已不存在或減少。如存有此等跡象，本公司即估計該資產或現金產生單位之可回收金額。若可回收金額因資產之估計服務潛能變動而增加時，則迴轉減損損失。惟迴轉後帳面價值不超過資產在未認列減損損失之情況下，減除應提列折舊或攤銷後之帳面金額。

繼續營業單位之減損損失及迴轉數係認列於損益。

### (十七) 庫藏股票

本公司收回已發行之股票，依買回時所支付之對價(包括可直接歸屬成本)，以稅後淨額認列為「庫藏股票」，作為權益之減項。

子公司原持有母公司之股票視同庫藏股票，子公司取得母公司發放之現金股利，列為資本公積—庫藏股票交易。

### (十八) 員工福利

#### 1. 短期員工福利

短期員工福利義務係以未折現之基礎衡量，且於提供相關服務時認列為費用。

#### 2. 退職後福利

##### (1) 確定提撥計畫

確定提撥退休金計畫之提撥義務係於員工提供勞務期間內認列為損益項下之員工福利費用。

##### (2) 確定福利計畫

確定福利退休計畫之確定福利成本(含服務成本、淨利息及再衡量數)係採預計單位福利法精算。服務成本及淨確定福利負債(資產)淨利息於發生時認列為員工福利費用。再衡量數(含精算損益及扣除利息後之計畫資產報酬)於發生時認列於其他綜合損益並列入保留盈餘，後續期間不重分類至損益。

淨確定福利負債(資產)係確定福利退休計畫之提撥短絀(剩餘)。淨確定福利資產不得超過從該計畫退還提撥金或可減少未來提撥金之現值。

#### 3. 離職福利

離職福利係於正常退休日前終止對員工之聘僱或當員工自願接受資遣而支付之福利。本公司係於做出明確承諾，備具詳細之正式終止聘僱計畫，且該計畫沒有撤銷之實際可能性時，始認列費用。如係為了鼓勵自願資遣而提供之離職福利，係於員工很有可能接受該提議且接受人數可合理估計時，始認列費用。在超過資產負債表日後12個月支付之福利應予以折現。

#### 4. 員工酬勞

員工酬勞係具法律或推定義務且金額可合理估計時，認列為費用及負債；依本公司章程規定，年度如有獲利，應提撥百分之一以上為員工酬勞。嗣後決議實際配發金額與估計金額有差異時，則按會計估計變動處理。

### (十九)收入認列

#### 1. 商品之銷售

##### 107年

本公司於客戶合約辨認履約義務後，將交易價格分攤至各履約義務，並於滿足各履約義務時認列收入。本公司係於電梯安裝完成並經相關單位檢驗合格後始認列應收帳款，因本公司在該時點具無條件收取對價之權利。

因取得合約而發生之增額成本，在預期可回收之範圍內係資本化為取得合約之增額成本，後續按與收入認列一致之方式予以攤銷。

去料加工時，加工產品所有權之控制並未移轉，是以去料時不認列收入。

#### 2. 勞務之提供

依合約訂定保養期間產生之保養維修收入，隨勞務提供時間逐步滿足認列於當期。

##### 106年

收入係按已收或應收對價之公允價值衡量，並扣除估計之客戶退貨、折扣及其他類似之折讓。銷貨退回係依據以往經驗及其他攸關因素合理估計未來之退貨金額提列。銷售商品收入係於商品交付且法定所有權移轉時認列。

去料加工時，加工產品所有權之重大風險與報酬並未移轉，是以去料時不作銷貨處理。

#### 3. 租金收入、股利收入及利息收入

租金收入係按直線基礎於租賃期間內認列為收入。

投資所產生之股利收入係於股東收款之權利確立時認列，惟前提係與交易有關之經濟效益很有可能流入本公司，且收益金額能可靠衡量。

利息收入係依時間之經過按流通在外本金與所適用之有效利率採應計基礎認列。

### (二十)所得稅

所得稅費用係當期所得稅及遞延所得稅之總和。

#### 1. 當期所得稅

本公司當期所得稅相關負債係按報導期間結束日已立法或已實質性立法之稅率計算。

本公司依所得稅法規定計算之未分配盈餘加徵百分之十(自民國107年起調降為百分之五)所得稅列為股東會決議年度之所得稅費用。以前年度所得稅之調整，包含於本年度所得稅費用。

本公司依所得基本稅額條例規定，於計算所得稅時如一般稅額低於基本稅額時，將差額調整列入本年度所得稅費用之調整項目。

## 2. 遞延所得稅

遞延所得稅係依帳載資產及負債帳面金額與計算課稅所得之課稅基礎所產生之暫時性差異計算認列。遞延所得稅負債一般係就所有未來應課稅暫時性差異予以認列；遞延所得稅資產則係於未來很有可能有課稅所得供可減除暫時性差異使用時認列。暫時性差異若係由其他資產及負債原始認列(不包括企業合併)所產生，且交易當時既不影響課稅所得亦不影響會計利潤者，不認列為遞延所得稅資產及負債。

## 3. 本年度之當期所得稅及遞延所得稅

當期及遞延所得稅係認列於損益，惟與認列於其他綜合損益或直接計入權益之項目相關之當期及遞延所得稅係分別認列於其他綜合損益或直接計入權益。

### (二十一) 每股盈餘

本公司列示歸屬於本公司普通股權益持有人之基本及稀釋每股盈餘。本公司基本每股盈餘係以歸屬於本公司普通股權益持有人之損益，除以當期加權平均流通在外普通股股數計算之。稀釋每股盈餘則係將歸屬於本公司普通股權益持有人之損益及加權平均流通在外普通股股數，分別調整所有潛在稀釋普通股之影響後計算之。

### (二十二) 部門資訊

本公司已於合併財務報告揭露部門資訊，因此個體財務報告不揭露部門資訊。

## 五、重大會計判斷、估計及假設不確定性之主要來源

本集團於採用會計政策時，對於不易自其他來源取得相關資訊者，管理階層必須基於歷史經驗及其他攸關之因素作出相關之判斷、估計及假設。實際結果可能與估計有所不同。

管理階層將持續檢視估計與基本假設。若估計之修正僅影響當期，則於修正當期認列；若會計估計之修正同時影響當期及未來期間，則於修正當期及未來期間認列。

本集團重大會計判斷、估計及假設不確定性之主要來源如下：

### (一) 有形資產及無形資產(商譽除外)減損評估

資產減損評估過程中，本公司需依賴主觀判斷並依據資產使用模式及行業特性，決定特定資產群組之獨立現金流量及未來可能之收益及費損，任何由於經濟狀況之變遷或公司策略所帶來的估計改變均可能在未來造成重大減損。

本公司於民國 107 年及 106 年 12 月 31 日經評估無重大減損損失。

### (二) 採用權益法之投資減損評估

當有減損跡象顯示某項採權益法之投資可能已經減損且帳面金額可能無法被回收，應隨即評估該項投資之減損。管理階層係依據被投資公司之未來現金流量預測評估減損，包含被投資公司內部管理階層估計之營收成長率。另考量相關市場及產業概況，以決定其相關假設之合理性。

本公司民國 107 年及 106 年度經評估採用權益法之投資無跡象顯示有減損損失。

### (三) 所得稅

所得稅的不確定性存在於對複雜稅務法規之解釋、產生未來課稅所得的金額及時點。由於廣泛的國際商業關係與契約的長期性和複雜性，其實際結果與所作假設間產生之差異，或此等假設於未來之改變，可能迫使將已入帳的所得稅利益和費用於未來予以調整。對所得稅之提列，係依據稅捐機關可能的查核結果，所作之合理估計。

未使用之課稅損失與所得稅抵減遞轉後期及可減除暫時性差異，係於未來很有可能產生課稅所得或有應課稅暫時性差異之範圍內，認列遞延所得稅資產(負債)。決定遞延所得稅資產(負債)可認列之金額係以未來課稅所得及應課稅暫時性差異可能發生之時點及水準併同未來之稅務規劃策略為估計之依據，請詳附註六(二十一)。

### (四) 存貨之評價

存貨淨變現價值係正常營業過程中估計售價減除至完工所需投入之估計成本及完成出售所需之估計成本後之餘額估計，該等估計係依目前市場狀況及類似商品之歷史銷售經驗評估，市場情況之改變可能重大影響該等估計結果，請詳附註六(六)。

### (五) 不動產、廠房及設備與投資性不動產之耐用年限

本公司定期檢視不動產、廠房及設備與投資性不動產之估計耐用年限。

### (六) 金融資產之估計減損(適用於 107 年)

應收帳款之估計減損係基於本公司對於違約率及預期損失率之假設。本公司考量歷史經驗、現時市場情況及前瞻性資訊，以作成假設並選擇減損評估之輸入值。所採用重要假設及輸入值請參閱附註六(五)。若未來實際現金流量少於預期，可能會產生重大減損損失。

### (七) 應收票據及帳款之估計減損(適用於 106 年)

當有客觀證據顯示減損跡象時，本公司會考量未來現金流量之估計。減損損失之金額係以該資產之帳面金額及估計未來現金流量按該金融資產之原始有效利率折現之現值間的差額衡量。若未來實際現金流量少於預期，可能會產生重大減損損失，詳附註六(五)。

## 六、重要會計項目之說明

### (一) 現金及約當現金

	107. 12. 31	106. 12. 31
庫存現金	\$ 5,057	5,171
銀行存款		
支票存款	98,880	80,825
活期存款(含外幣存款)	452,090	425,846
約當現金		
定期存款(含外幣存款)	435,928	311,820
合 計	\$ 991,955	823,662

1. 本公司金融資產及負債之匯率風險及敏感度分析之揭露，詳附註十二(一)4。
2. 本公司未有將現金及約當現金提供作為質押擔保之情形。

(二) 透過損益按公允價值衡量之金融資產(負債)－流動

	<u>107. 12. 31</u>	
強制透過損益按公允價值衡量：		
基金及股票	\$ 522,920	
		<u>106. 12. 31</u>
透過損益按公允價值衡量：		
基金及股票	\$ 211,202	
遠期外匯合約		(686)
合          計		<u>\$ 210,516</u>
	<u>107. 12. 31</u>	<u>106. 12. 31</u>
流          動	\$ 522,920	210,516
非          流          動	—	—
合          計	<u>\$ 522,920</u>	<u>210,516</u>

1. 本公司簽訂之遠期外匯合約係為規避(進口)價款之匯率風險而預購日幣之遠期交易，惟不適用避險會計。
2. 本公司尚未到期之遠期外匯合約如下：

	<u>幣別</u>	<u>到期期間</u>	<u>合約金額(千元)</u>
107年12月31日	日幣兌新台幣	—	—
106年12月31日	日幣兌新台幣	107.1.10~107.5.4	日幣 190,000

3. 本公司已於附註十二揭露與金融工具相關之信用、貨幣及利率暴險。
4. 本公司之金融資產未有提供作為質押擔保之情形，請詳附註八。

(三) 透過其他綜合損益按公允價值衡量之金融資產－107年

權益工具投資

	<u>107. 12. 31</u>
上市(櫃)股票－流動	\$ 86,156
非上市(櫃)股票－非流動	85,449
合          計	<u>\$ 171,605</u>

1. 本公司考量穩健投資之策略目的投資上述公司普通股，預期透過投資獲得穩定之配息。本公司管理階層認為若將該等投資之短期公允價值波動列入損益，與前述長期投資規劃並不一致，因此選擇指定該等投資為透過其他綜合損益按公允價值衡量。該等

投資原依IAS 39係分類為備供出售金融資產及以成本衡量之金融資產，其重分類及106年資訊請參閱附註三、附註六(四)「備供出售金融資產」及附註六(九)「以成本衡量之金融資產」。

2. 本公司投資非上市(櫃)股票「力世創業投資股份有限公司」計923,515股，該公司民國107年6月5日經股東會決議現金減資(減資比例12%，減資基準日為民國107年8月10日)，收到退回股款1,108千元，減少股數110,822股，減資後持股812,693股。

(四) 備供出售金融資產—流動—106年

	106. 12. 31
上市股票	\$ 95,957

本公司投資「王道商業銀行」原20,769,539股採成本法衡量，因該公司於民國106年5月核准上市，已具有公開活絡市場，由於有資金需求之考量，決議處分10,000,000股，故民國106年度由「以成本衡量之金融資產—非流動」轉列至「透過損益按公允價值衡量之金融資產」項下共10,000,000股，而後處分6,985,000股，截至民國107年12月31日止尚有3,015,000股，餘10,769,539股則轉列「備供出售金融資產—流動」配合自民國107年1月1日按IFRS9重分類至「透過其他綜合損益按公允價值衡量之權益工具投資—流動」項下。

(五) 應收票據及帳款淨額

	107. 12. 31	106. 12. 31
按攤銷後成本衡量：		
應收票據	\$ 189,561	207,322
應收帳款	1,070,247	1,073,920
減：備抵呆帳	(31,334)	(40,838)
應收票據及帳款淨額	\$ 1,228,474	1,240,404

1. 107年

民國107年12月31日本公司依準備矩陣衡量應收票據及帳款之備抵損失如下，另詳附註十二、(一)2.(2)之說明。

107年12月31日

	未逾期	逾期 1~6個月	逾期 6~12個月	逾期 1年以上	合計
加權平均預期信用 損失率	0.16%	4.53%	7.97%	19.99%	
總帳面金額	\$ 954,598	165,524	47,022	92,664	1,259,808
備抵損失(存續期間 預期信用損失)	(1,571)	(7,495)	(3,749)	(18,519)	(31,334)
攤銷後成本	\$ 953,027	158,029	43,273	74,145	1,228,474



應收票據及帳款(含關係人)及催收款備抵損失之變動資訊如下：

	應收票據及帳款	
	(含關係人)	催收款
期初餘額( IAS39)	\$ 40,838	2,061
追溯適用 IFRS9 調整數	—	—
期初餘額( IFRS9)	40,838	2,061
本期沖銷數	(1,402)	—
轉列催收款	(433)	433
呆帳溢提轉列其他收入	(7,669)	—
期末餘額	\$ 31,334	2,494

## 2. 106年

本公司對電梯商品銷售採個別合約約定收款，依客戶信用評等個案訂定收款期間。呆帳提列原則除參照簽約時約定及信用等級評估外，亦參考交易對方過去拖欠記錄及自原始授信日至財務報導日信用品質之任何改變。

### 備抵呆帳變動表

	106 年度
期初餘額	\$ 44,822
本期提列數	—
本期沖銷數	(1,923)
期末餘額(含應收票據、應收帳款及催收款提列之備抵呆帳金額)	\$ 42,899

2. 本公司並未持有任何擔保品，亦未有設定質押擔保或貼現之情形。

## (六)存貨

	107.12.31	106.12.31
材 料	\$ 289,180	258,821
在製品	777,148	883,433
在裝工程	25,298	80,675
在途存貨	21,114	15,977
小 計	1,112,740	1,238,906
減：備抵存貨跌價損失	(27,346)	(44,734)
合 計	\$ 1,085,394	1,194,172

1. 民國 107 年及 106 年度與存貨相關之營業成本金額(不含租金成本)如下：

	107 年度	106 年度
存貨轉列營業成本	\$ 4,133,326	3,685,340
存貨(回升利益)跌價損失	(17,388)	16,316
下腳收入	(6,916)	(7,090)

存貨淨盤(盈)虧	329	67
少分攤固定製造費用	2,629	1,731
合 計	<u>\$ 4,111,980</u>	<u>3,696,364</u>

2. 本公司民國 107 年度認列存貨跌價回升利益 18,227 千元，係先前價格不理想之合約已於本期完工並認列成本，另材料 PC 板因承包案件及統購價格不理想，致淨變現價值低於成本產生跌價淨損失計 839 千元，截至民國 107 年 12 月 31 日累計已提列備抵存貨跌價損失共計 27,346 千元。

3. 本公司存貨均無提供擔保或質押之情事。

(七) 預付款項

	<u>107.12.31</u>	<u>106.12.31</u>
預付貨款		
國內貨款	\$ 121	579
國外貨款	2,990	6,086
其 他	3,959	7,515
合 計	<u>\$ 7,070</u>	<u>14,180</u>

(八) 存出保證金

	<u>107.12.31</u>	<u>106.12.31</u>
工程押標金、履約保證金	\$ 41,426	23,196
高爾夫球場俱樂部入會保證金	24,000	24,000
會員保證金	400	1,100
法院保證金	473	473
租賃押金	1,196	2,039
其 他	1,641	872
小 計	69,136	51,680
累計減損	<u>(1,800)</u>	<u>(1,800)</u>
合 計	<u>\$ 67,336</u>	<u>49,880</u>
	<u>107.12.31</u>	<u>106.12.31</u>
流 動	\$ —	—
非流動	67,336	49,880
合 計	<u>\$ 67,336</u>	<u>49,880</u>

累計減損係因本公司持有高爾夫俱樂部之球證經評估之減損損失。

(九) 以成本衡量之金融資產－非流動(106年)

<u>項 目</u>	<u>106.12.31</u>
非上市(櫃)公司股票	<u>\$ 86,557</u>

1. 本公司持有之非上市櫃公司股票投資因該等標的非於活絡市場公開交易，且無法取得足夠之類似公司之產業資訊及被投資公司之相關財務資訊，因此無法合理可靠衡量其公允價值，故分類為「以成本衡量之金融資產」，於報導日按成本減累計減損衡量。
2. 本公司以成本衡量之金融資產－非流動未有提供質押之情況。
3. 本公司投資「力世創業投資股份有限公司」，該公司於民國 105 年 8 月辦理現金減資及減資彌補虧損(減資比例共計 24.32%)，收到退回股款 1,503 千元(本公司減少股數 150,340 股)，及減資比例 12%以彌補虧損(本公司減少股數 146,435 股)，減資後持股 923,515 股。該投資自民國 107 年 1 月 1 日按 IFRS 9 重分類至「透過其他綜合損益按公允價值衡量之權益工具投資－非流動」項下。

(十)採用權益法之投資

1. 本公司於報導日採用權益法之投資列示如下：

項 目	107. 12. 31	106. 12. 31
投資子公司	\$ 7,965,835	8,706,793
投資關聯企業	375,889	381,021
合 計	\$ 8,341,724	9,087,814

2. 投資子公司

	107. 12. 31	106. 12. 31
<u>子公司－帳面金額</u>		
香港永大機電有限公司(香港永大)	\$ 6,106,993	6,592,532
永鈞投資股份有限公司(永鈞投資)	16,878	12,584
永日建設機械股份有限公司(永日建機)	182,968	188,926
薩摩亞尚盈投資有限公司(尚盈投資)	1,658,996	1,912,751
合 計	\$ 7,965,835	8,706,793

子公司－持股比例

香港永大機電有限公司	78.72%	78.72%
永鈞投資股份有限公司	100.00%	100.00%
永日建設機械股份有限公司	51.00%	51.00%
薩摩亞尚盈投資有限公司	100.00%	100.00%

3. 投資關聯企業

A. 具重大性之關聯企業：無。

B. 個別不重大之關聯企業彙總資訊：

<u>關聯企業－帳面金額</u>	107. 12. 31	106. 12. 31
永彰機電股份有限公司(永彰機電)	\$ 239,864	279,059
元利盛精密機械股份有限公司(元利盛精密)	136,025	101,962
合 計	\$ 375,889	381,021

#### 關聯企業－持股比例

永彰機電股份有限公司	20.16%	20.16%
元利盛精密機械股份有限公司	41.22%	41.22%

(1)本公司之投資關聯企業其中「永彰機電」具有公開報價，其公允價值如下：

	<u>107.12.31</u>	<u>106.12.31</u>
公允價值	\$ 147,705	208,335

(2)本公司投資關聯企業其財務資訊彙總如下：

本公司享有之份額：	<u>107年度</u>	<u>106年度</u>
本期淨利(損)	\$ 8,566	(11,683)
其他綜合損益	\$ (5,404)	(5,201)
綜合損益總額	\$ 3,162	(16,884)

#### 4. 擔保

本公司之採用權益法之投資未有提供作質押擔保之情形。

#### 5. 認列子公司及關聯企業損益份額

本公司採權益法評價之子公司及關聯企業及認列其損益份額，係依據被投資公司業經會計師查核簽證之財務報表認列其損益份額，其中「元利盛精密」係由其他會計師查核簽證並認列其損益份額。

6. 「香港永大」於民國107年度召開董事會決議通過分派現金股利計人民幣50,000千元(折合新台幣231,915千元)，本公司持股比例78.72%，獲配人民幣39,360千元(折合新台幣182,563千元)，「尚盈投資-Samoa」持股比例21.28%，獲配人民幣10,640千元(折合新台幣49,352千元)；「尚盈投資-Samoa」於民國107年度召開董事會決議通過將前述獲配股利全數轉作盈餘分派予股東(即本公司)，本公司由「尚盈投資-Samoa」獲配現金股利49,352千元。

7. 投資「永日建機」採權益法評價，民國107年及106年度獲配該公司現金股利分別為65,280千元及27,629千元。

8. 投資「永彰機電」為上櫃公司，民國107年及106年度獲配該公司現金股利分別為1,290千元及2,580千元。

9. 投資「元利盛精密」採權益法評價，民國107年及106年度獲配該公司現金股利7,007千元及21,022千元。

10. 投資「永鈞投資」採權益法評價，該公司於民國106年5月辦理現金減資9,500,000股，收到退回股款95,000千元。

11. 本公司之子公司、孫公司及關聯企業財務報表揭露之相關資訊，詳見附註十三(二)轉投資事業相關資訊表三及附註十三(三)大陸投資資訊表四。

(十一)不動產、廠房及設備

1. 本公司不動產、廠房及設備之成本、折舊及減損變動明細如下：

	土	地	建	築	物	機	器	設	備	其	他	設	備	合	計
<u>成本</u>															
107. 1. 1 餘額	\$	942,803		941,197		575,494		355,963						2,815,457	
增添		—		4,761		4,784		9,205						18,750	
處分		—		(2,369)		(65,296)		(3,786)						(71,451)	
移轉		33,093		20,979		16,544		113						70,729	
107. 12. 31 餘額	\$	<u>975,896</u>		<u>964,568</u>		<u>531,526</u>		<u>361,495</u>						<u>2,833,485</u>	
<u>折舊及減損</u>															
107. 1. 1 餘額			\$	(676,611)		(433,490)		(318,774)						(1,428,875)	
折舊				(17,468)		(28,919)		(9,758)						(56,145)	
處分				2,348		63,677		3,720						69,745	
移轉				(19,627)		—		—						(19,627)	
107. 12. 31 餘額			\$	<u>(711,358)</u>		<u>(398,732)</u>		<u>(324,812)</u>						<u>(1,434,902)</u>	
106. 1. 1 餘額			\$	(649,611)		(467,617)		(311,733)						(1,428,961)	
折舊				(16,841)		(19,437)		(9,915)						(46,193)	
處分				—		53,564		3,676						57,240	
移轉				(10,159)		—		(802)						(10,961)	
106. 12. 31 餘額			\$	<u>(676,611)</u>		<u>(433,490)</u>		<u>(318,774)</u>						<u>(1,428,875)</u>	
<u>帳面金額</u>															
107. 12. 31	\$	<u>975,896</u>		<u>253,210</u>		<u>132,794</u>		<u>36,683</u>						<u>1,398,583</u>	
106. 12. 31	\$	<u>942,803</u>		<u>264,586</u>		<u>142,004</u>		<u>37,189</u>						<u>1,386,582</u>	

2. 民國 107 年及 106 年度處分(含報廢)設備對象均為非關係人，處分淨(損)益分別為(1,051)千元及 998 千元。

3. 本公司與多人共同持有大安區通化段五小段 0343-00005 之土地，因部分共有人向法院訴請分割共有物並聲請強制變價分割獲勝，故於民國 106 年 7 月 10 日法院查封拍賣通化段土地，拍賣所得依持有土地比例分配，民國 106 年本公司獲配價款 1,496 千元，處分損失(61)千元。

4. 上述資產已作為銀行抵押借款之擔保品，請詳附註八。
5. 上述資產於民國 107 年及 106 年度之利息資本化均為 0 元。
6. 上述不動產、廠房及設備重大組成項目已分別估計耐用年限提列折舊，詳附註四(十二)3。
7. 本公司預付設備款係為購置設備及不動產之預付款項，由於尚未交貨完成，故帳列於非流動資產項下。
8. 民國 107 年度及 106 年度移轉淨額列表如下：

	107 年度	106 年度
預付貨款轉入其他設備	\$ —	4,016
預付設備款轉入建築物	366	1,473
投資性不動產轉入土地及建築物	33,683	39,326
預付設備款轉入機器設備	16,544	21,902
預付設備款轉入其他設備	113	—
存貨轉入建築物及機器設備	396	913
合 計	<u>\$ 51,102</u>	<u>67,630</u>

(十二)投資性不動產淨額

1. 本公司投資性不動產之成本、折舊及減損變動明細如下：

	<u>土</u>	<u>地</u>	<u>建</u>	<u>築</u>	<u>物</u>	<u>合</u>	<u>計</u>
<u>成本或認定成本</u>							
107. 1. 1 餘額	\$ 751,480		447,978			1,199,458	
處分	—		—			—	
移轉	(33,093)		(20,217)			(53,310)	
107. 12. 31 餘額	<u>\$ 718,387</u>		<u>427,761</u>			<u>1,146,148</u>	
106. 1. 1 餘額	\$ 778,722		471,023			1,249,745	
處分	—		—			—	
移轉	(27,242)		(23,045)			(50,287)	
106. 12. 31 餘額	<u>\$ 751,480</u>		<u>447,978</u>			<u>1,199,458</u>	
<u>折舊及減損</u>							
107. 1. 1 餘額	\$ (818)		(257,833)			(258,651)	
折舊	—		(5,702)			(5,702)	
處分	—		—			—	
移轉	—		19,627			19,627	
107. 12. 31 餘額	<u>\$ (818)</u>		<u>(243,908)</u>			<u>(244,726)</u>	

106. 1. 1 餘額	\$	(818)	(262, 771)	(263, 589)
折舊		—	(6, 023)	(6, 023)
處分		—	—	—
移轉		—	10, 961	10, 961
106. 12. 31 餘額	\$	<u>(818)</u>	<u>(257, 833)</u>	<u>(258, 651)</u>

帳面金額

107. 12. 31	\$	<u>717, 569</u>	<u>183, 853</u>	<u>901, 422</u>
106. 12. 31	\$	<u>750, 662</u>	<u>190, 145</u>	<u>940, 807</u>

		107 年度	106 年度
投資性不動產之租金收入	\$	30, 056	30, 300
減：當期產生租金收入之投資性不動產所發生之直接營運費用		(2, 152)	(2, 156)
當期末產生租金收入之投資性不動產所發生之直接營運費用		<u>(83)</u>	<u>(87)</u>
合 計	\$	<u>27, 821</u>	<u>28, 057</u>

2. 上述資產於本期已無提供銀行抵押借款之擔保品，請詳附註八。

3. 投資性不動產之公允價值係參考國內仲介公司提供附近週邊房地產之實價登錄資訊，如無資訊則參考近期內專家鑑價資料，上述資產於民國107年12月31日及106年12月31日之行情分別為1, 781, 235千元(已不含工務大樓轉自用—不動產、廠房及設備)及2, 073, 703千元。

4. 民國107年及106年度移轉淨額列表如下：

		107 年度	106 年度
投資性不動產轉(出)至土地及建築物	\$	<u>(33, 683)</u>	<u>(39, 326)</u>

5. 上述投資性不動產無重大組成項目，並依估計耐用年限提列折舊，詳附註四(十三)。

(十三)無形資產

本公司無形資產之成本、攤提及減損變動明細如下：

		電腦軟體
<u>成本</u>		
107. 1. 1 餘額	\$	20, 968
取得		3, 768
沖轉		<u>(1, 435)</u>
107. 12. 31 餘額	\$	<u>23, 301</u>
106. 1. 1 餘額	\$	21, 943
取得		6, 101
沖轉		<u>(7, 076)</u>
106. 12. 31 餘額	\$	<u>20, 968</u>

攤銷及減損

107.1.1 餘額	\$ (13,162)
攤提費用	(4,341)
沖轉	<u>1,435</u>
107.12.31 餘額	<u>\$ (16,068)</u>
106.1.1 餘額	\$ (13,717)
攤提費用	(6,521)
沖轉	<u>7,076</u>
106.12.31 餘額	<u>\$ (13,162)</u>

帳面價值

107.12.31	<u>\$ 7,233</u>
106.12.31	<u>\$ 7,806</u>

(十四) 其他應付款

	<u>107.12.31</u>	<u>106.12.31</u>
應付獎金、工資及福利費	\$ 59,438	66,536
應付營業稅	35,427	24,683
應付員工及董監事酬勞	32,346	43,996
其他應付款—其他	<u>91,718</u>	<u>92,246</u>
合 計	<u>\$ 218,929</u>	<u>227,461</u>

上項其他應付款—其他含短期帶薪假負債，請詳附註六(十六)3。

(十五) 合約負債—流動及預收款項

<u>合約負債—流動</u>	<u>107.12.31</u>
電 梯	\$ 1,806,000
租 金	1,494
其 他	<u>528</u>
合 計	<u>\$ 1,808,022</u>

<u>預收款項</u>	<u>106.12.31</u>
電 梯	\$ 1,916,197
租 金	<u>1,596</u>
合 計	<u>\$ 1,917,793</u>



## (十六)員工福利

### 1. 確定福利計畫

本公司認列淨確定福利負債之組成如下：

	107. 12. 31	106. 12. 31
確定福利義務現值總計	\$ (1, 679, 914)	(1, 695, 108)
計畫資產公允價值	1, 166, 392	978, 394
淨確定福利負債	<u>\$ (513, 522)</u>	<u>(716, 714)</u>

本公司之確定福利計畫提撥至台灣銀行之勞工退休準備金專戶。適用勞動基準法之每位員工之退休支付，係依據服務年資所獲得之基數及其退休前六個月之平均薪資計算。本公司民國107及106年度皆按員工薪資總額15%提撥員工退休基金，交由勞工退休準備金監督委員會以該委員會名義存入台灣銀行專戶，依勞動基準法新修正第56條第2項規定，年度終了前，若估算專戶餘額不足給付次一年度內預估達到退休條件之勞工，將一次或分次提撥其差額。

#### (1) 計畫資產組成

本公司依勞動基準法提撥之退休基金係由行政院勞工委員會勞工退休基金監理會(以下簡稱勞工退休基金監理會)統籌管理，依「勞工退休基金收支保管及運用辦法」規定，基金之運用，其每年決算分配之最低收益，不得低於依當地銀行二年定期存款利率計算之收益。

截至報導日，本公司之台灣銀行勞工退休準備金專戶餘額1,166,392千元。勞工退休基金資產運用之資料包括基金收益率以及基金資產配置，請詳行政院勞工委員會勞工退休基金監理會網站公布之資訊。

#### (2) 確定福利義務現值之變動

本公司民國107年及106年度確定福利義務現值變動如下：

	107 年度	106 年度
1 月 1 日確定福利義務	\$ 1, 695, 108	1, 708, 901
當期服務成本及利息費用	41, 180	47, 456
淨確定福利負債(資產)再衡量數		
— 經驗調整之精算損益	(12, 143)	59, 285
— 因人口統計假設變動所產生之精算損益	(6)	—
— 因財務假設變動所產生之精算損益	37, 769	39, 884
支付之福利	(75, 568)	(151, 597)
計劃清償影響數	(6, 426)	(8, 821)
12 月 31 日確定福利義務	<u>\$ 1, 679, 914</u>	<u>1, 695, 108</u>

#### (3) 計畫資產公允價值之變動

本公司民國107年及106年度確定福利計畫資產公允價值之變動如下：

	107 年度	106 年度
1 月 1 日計畫資產之公允價值	\$ 978, 394	228, 065
利息收入	10, 627	3, 276

淨確定福利負債(資產)再衡量數		
—計畫資產報酬(不含當期利息)	19,793	1,944
已提撥至計畫之金額	229,951	890,267
計畫已支付之福利	(72,373)	(145,158)
12月31日計畫資產之公允價值	\$ 1,166,392	978,394

(4)認列為損益之退休金費用

本公司民國107年及106年度認列為損益之費用如下：

	107年度	106年度
當期服務成本	\$ 24,536	26,485
利息成本	16,644	20,971
精算或清償(損)益	(309)	(579)
前期服務成本	—	—
計畫資產預計報酬	(10,627)	(3,276)
退休金費用	\$ 30,244	43,601
營業成本	\$ 25,954	26,946
管理費用	1,808	14,167
研究發展費用	2,482	2,488
退休金費用	\$ 30,244	43,601
計畫資產實際報酬	\$ 30,420	5,220

(5)認列為其他綜合損益之稅後再衡量數(損失)

	107年度	106年度
本期認列	\$ (4,662)	(80,696)
累積金額	\$ (229,891)	(225,229)

(6)精算假設

本公司之確定福利義務現值於報導日所使用之主要精算假設如下：

	107年度	106年度
折現率	0.75%	1.00%
未來薪資增加率	2.00%	2.00%

(7)經驗調整之歷史資訊

本公司民國107年及106年度確定福利義務現值變動如下：

	107.12.31	106.12.31
確定福利計畫現值	\$ (1,679,914)	(1,695,108)
計畫資產之公允價值	1,166,392	978,394
確定福利義務淨負債	\$ (513,522)	(716,714)
確定福利計畫現值金額之經驗調整	\$ 12,143	(59,285)
計畫資產公允價值金額之經驗調整	\$ 19,793	1,944

本公司預計於民國 107 年度報導日後之一年內支付予確定福利計畫之提撥金額為 72,175 千元。確定福利義務之加權平均存續期間為 9 年。

(8)計算確定福利義務現值時，本公司必須運用判斷及估計以決定資產負債表日相關精算假設，包含折現率及未來薪資變動等。任何精算假設之變動，均可能重大影響本公司確定福利義務之金額。

民國107年12月31日，本公司淨確定福利負債之帳面金額為513,522千元，當採用之折現率增減變動0.25%時，本公司認列之淨確定福利負債將分別減少37,653千元或增加38,917千元；薪資預期增加率增減變動0.25%時，本公司認列之應計退休金負債將分別增加38,337千元或減少37,289千元。

## 2. 確定提撥計畫

本公司依「勞工退休金條例」訂定之員工退休辦法係屬確定提撥計畫。該條例規定，本公司每月負擔之勞工退休金提撥率，不得低於員工每月薪資百分之六。本公司業已依照該條例訂定之員工退休辦法，每月依員工薪資百分之六提撥至勞工保險局之個人退休金帳戶。

本公司民國107年及106年度確定提撥退休金辦法下之退休金費用分別為48,207千元及51,852千元。

## 3. 短期帶薪假負債

本公司於民國107年12月31日及106年12月31日帶薪假應計負債分別為35,380千元及34,717千元。

# (十七) 權益

## 1. 股本

(1)民國107年12月31日止，本公司額定及實收股本總額分別為4,600,000千元及4,108,200千元，每股面額10元。

(2)本公司民國107年及106年1至12月之普通股期初與期末流通在外股數(已扣除庫藏股2,129,800股)均為408,690,200股。

## 2. 資本公積

依公司法規定，超過票面金額發行股票所得之溢額及受領贈與所得之資本公積除用於彌補虧損外，按股東原有股份之比例發給新股或現金。另依證券交易法之相關規定，以上開資本公積撥充資本時，每年以其合計數不超過實收資本額百分之十為限。公司非於盈餘公積填補資本虧損仍有不足時，不得以資本公積補充之。

## 3. 保留盈餘

(1)依本公司章程規定，年度如有獲利，應提撥百分之一以上為員工酬勞，由董事會決議以股票或現金分派發放；本公司得以上開獲利數額，由薪酬委員會提送董事會決議，提撥不高於百分之一為董事酬勞。員工酬勞及董事酬勞分派案應提股東會報告。但公司尚有累積虧損時，應預先保留彌補數額，再依前項比例提撥員工酬勞及董事酬勞。

(2)依本公司章程規定，年度決算有盈餘時，除依法繳納所得稅及彌補以前年度虧損外，先提十分之一為法定盈餘公積，次提存特別盈餘公積，再撥付股息，如尚有盈餘，依下列方式分配之：

- ①股東紅利
- ②保留盈餘

(3)以本公司當年度稅後淨利之50%以上發放股息及紅利，其中現金占發放股利之50%以上，以因應本公司主要產品行業環境已臻成熟期，並顧及營運需求；惟得視業務或投資需要等相關因素之考量，而調整前述發放比例，以符合實際需要。

(4)法定盈餘公積除彌補公司虧損及公司無虧損按股東持有股份之比例發給新股或現金外，不得使用之，惟發給新股或現金者，以該項公積超過實收資本額百分之二十五之部分為限。

(5)①本公司分派盈餘時，依法令規定須就當年度資產負債表日之其他權益項目借方餘額提列特別盈餘公積始得分派，嗣後其他權益項目借方餘額迴轉時，迴轉金額得列入可供分派盈餘中。

②首次採用IFRSs時，依民國101年4月6日金管證發字第1010012865號函，本公司尚無應提列之特別盈餘公積。

(6)本公司於民國107年6月28日及民國106年6月16日召開股東會，分別決議民國106年度及105年度盈餘分派案如下：

	106 年度		105 年度	
	金額	每股股利(元)	金額	每股股利(元)
提列法定盈餘公積	\$ 112,789	—	155,500	—
現金股利	\$ 821,640	2.0	985,968	2.4

有關股東會決議盈餘分派情形，請至台灣證券交易所之「公開資訊觀測站」查詢。

(7)本公司民國106年度及105年度盈餘實際分配之情形如上段所述，另民國107年3月15日及民國106年3月16日召開董事會，分別決議通過106年度與105年度員工及董監事酬勞如下，與財務報表認列之金額差異微小，依會計估計變動處理於次一年度調整入帳。

	106 年度	105 年度
員工現金酬勞	\$ 42,608	48,400
董監事酬勞	\$ 4,734	5,378

(8)本公司董事會於民國108年3月15日決議民國107年度之盈餘分配案如下：

	盈餘分配案	每股股利(元)
法定盈餘公積	\$ 67,475	
特別盈餘公積	923	
現金股利	739,476	1.8
合計	\$ 807,874	

本公司民國107年度之盈餘分配案尚待民國108年6月18日召開之股東會決議，相關資訊可俟股東會議召開後，請至台灣證券交易所之「公開資訊觀測站」查詢。

- (9)本公司董事會依章程預計於民國108年5月擬決議配發民國107年度員工酬勞38,249千元及董事酬勞4,250千元，全數以現金發放，並預計於民國108年6月18日召開之股東常會提報。年度財務報告通過發布日後若金額仍有變動，則依會計估計變動處理，於次一年度調整入帳。

上述有關本公司員工及董事酬勞資訊，請至台灣證券交易所「公開資訊觀測站」查詢。

#### 4. 其他權益

- (1)國外營運機構財務報表換算之兌換差額

	107 年度	106 年度
期初餘額	\$ 155,476	365,147
採用權益法之子公司及關聯企業之其他 綜合損益份額	(130,720)	(209,671)
期末餘額	\$ 24,756	155,476

- (2)透過其他綜合損益按公允價值衡量之金融資產未實現損益

	107 年度
107年1月1日餘額(IAS 39)	\$ —
追溯適用 IFRS 9 之影響數：	
採用權益法之關聯企業之其他綜合 損益份額變動	(3,242)
106年採備供出售金融資產公允價值 變動之金融資產	(8,719)
106年以成本衡量之股票投資累計減損	(3,008)
107年1月1日重編後餘額(IFRS 9)	(14,969)
採用權益法之關聯企業之其他綜合 損益份額變動	(909)
當期產生	(9,801)
期末餘額	\$ (25,679)

透過其他綜合損益按公允價值衡量之權益工具投資係按公允價值衡量，後續公允價值變動列報於其他綜合損益，並累計於其他權益中。於投資處分時，累積損益直接移轉至保留盈餘，並不重分類為損益。

- (3)備供出售金融資產未實現損益

	金額
107年1月1日餘額(IAS 39)	\$ (8,719)
追溯適用 IFRS9 之影響數	8,719
107年1月1日重編後餘額(IFRS 9)	\$ —

106年1月1日餘額	\$ (1,621)
採用權益法之關聯企業之其他綜合 損益份額變動	645
當期產生	(7,743)
106年12月31日餘額	\$ (8,719)

備供出售金融資產未實現損益係備供出售金融資產按公允價值衡量所產生之累計利益或損失，係直接認列於其他綜合損益。當備供出售金融資產後續處分或減損時，則就其所累計於其他綜合損益之利益或損失予以重分類至損益。

#### 5. 庫藏股票

子公司「永鈞」持有本公司股票其目的係為減少本公司流通在外股數，以提高每股盈餘及權益報酬率。於財務期間報導日持有本公司股票之相關資訊如下：

	持有股數(股)	原始成本	市價
107.12.31	2,129,800	\$ 69,411	126,084
106.12.31	2,129,800	\$ 69,411	102,337

#### (十八) 收入

本公司自民國107年1月1日起採用IFRS 15規定處理客戶合約之收入，民國107年度及民國106年度與客戶合約之收入其相關資訊如下：

##### 1. 收入之細分

	107年度	106年度
商品銷售	\$ 3,169,428	2,909,357
勞務提供		
保養、維修收入	2,740,691	2,525,574
租賃收入	30,153	30,403
合計	\$ 5,940,272	5,465,334

2. 本公司主要收入來源為電梯銷售、按裝收入及後續保養、維修收入(包括免費保養、維修收入及定期合約保養維修收入)，於電梯安裝完成經相關單位檢驗合格後認列商品銷售收入(即客戶主導該商品之使用並取得該商品之幾乎所有剩餘效益之能力)，並依約定免保期間遞延保養維修收入，隨勞務提供時間逐步滿足認列於當期收入。

3. 本公司銷售商品依個別合約之質保期間，按提供服務之公允價值予以遞延保養維修收入，於服務提供期間按直線法認列收入；遞延收入依服務提供期間區分其流動性如下：

	107.12.31	106.12.31
流動	\$ 93,467	89,387
非流動	\$ 37,117	33,024

4. 租賃收入係出租投資性不動產及電腦主機等之收入，依合約履行期間認列收入。

5. 合約餘額

合約負債－流動

	期初餘額	期末餘額	差異數
銷售商品	\$ 1,917,793	1,808,022	109,771

本公司民國107年1月1日至12月31日合約負債餘額減少係因履約義務已滿足於本期認列收入。

(十九) 營業外收入及支出

	107 年度	106 年度
1. 其他收入		
利息收入－銀行存款	\$ 5,346	6,498
股利收入	12,294	6,477
合 計	\$ 17,640	12,975
2. 其他利益及損失		
透過損益按公允價值衡量之金融資產(損失)	\$ (4,756)	(879)
處分不動產、廠房及設備淨利益	654	1,029
處分其他資產－球證利益	—	3,780
報廢不動產、廠房及設備(損失)	(1,705)	(31)
其他利益(備抵呆帳溢提轉列及退購沒收訂金轉列收入等)	12,628	2,560
其他損失	(1,715)	(133)
外幣兌換淨(損失)	(309)	(12,881)
合 計	\$ 4,797	(6,555)
3. 財務成本		
銀行借款利息費用	\$ (115)	(98)
4. 採用權益法認列之子公司及關聯企業損益之份額	\$ (313,261)	279,896

(二十) 員工福利、折舊及攤銷費用功能別彙總表：

	107 年度			106 年度		
	屬於營業 成本者	屬於營業 費用者	合 計	屬於營業 成本者	屬於營業 費用者	合 計
員工福利費用						
薪資費用	1,160,693	365,530	1,526,223	1,132,291	351,651	1,483,942
勞健保費用	99,255	26,563	125,818	92,108	26,010	118,118
退休金費用	61,370	17,081	78,451	63,423	32,030	95,453
董事酬金	—	16,195	16,195	—	17,226	17,226
其他員工福利費用	120,598	21,698	142,296	112,318	16,704	129,022
折舊費用	48,544	13,303	61,847	39,764	12,452	52,216
攤銷費用	—	4,341	4,341	—	6,521	6,521

附註：本年度及前一年度之員工人數分別為1,791人及1,737人，其中未兼任員工之董事人數分別為7人及5人。

說明：1. 本表附註說明之員工人數資訊，計算基礎應與員工福利費用一致。

2. 依IAS 19規定，員工可能以全職、兼職、永久、不定時或臨時之方式提供服務，包含董事及其他管理人員，故本表所稱「員工」包括董事、經理人、一般員工及約聘僱人員等，惟不包括派遣人力、勞務承攬或業務外包之人員。

3. 所稱「董事酬金」係指全數董事領取之報酬、退職退休金、董事酬勞及業務執行費用等，惟不包含因兼任員工而領取之薪資、勞健保、退休金及其他福利費用等。

### (二十一)所得稅

#### 1. 所得稅費用(利益)主要組成如下：

	<u>107 年度</u>	<u>106 年度</u>
當期所得稅		
應納營所稅	\$ 265,026	96,005
未分配盈餘稅	11,150	39,631
投資抵減	(3,000)	(3,000)
土地增值稅	99	—
小計	<u>273,275</u>	<u>132,636</u>
遞延所得稅費用(利益)		
暫時性差異之發生及迴轉	(11,068)	174,932
所得稅稅率變動產生之遞延所得稅影響數	(24,868)	—
認列於損益之所得稅費用	<u>\$ 237,339</u>	<u>307,568</u>

#### 2. 認列於其他綜合損益之所得稅(利益)：

	<u>107 年度</u>	<u>106 年度</u>
確認福利計劃之再衡量數	\$ (1,165)	(16,529)

#### 3. 會計所得與當年度所得稅費用之調節如下：

	<u>107 年度</u>	<u>106 年度</u>
稅前淨利	\$ 912,086	1,435,454
稅前淨利按法定稅率計算之稅額	\$ 182,417	244,027
調節項目之所得稅影響數		
決定課稅所得時應予調整增(減)之項目	124,412	(1,593)
依法令規定補提撥之退休金費用	(41,803)	(146,429)
未分配盈餘稅	11,150	39,631
投資抵減之所得稅影響	(3,000)	(3,000)



暫時性差異產生或迴轉之稅額影響	(11,068)	174,932
土地增值稅	99	—
所得稅稅率變動產生之遞延所得稅影響數	(24,868)	—
認列於損益之所得稅費用	\$ 237,339	307,568

本公司於民國 106 年所適用之稅率為 17%。

另所得稅法修正案亦經立法院三讀通過營利事業所得稅率自民國 107 年度起由現行 17% 提高至 20%，此外，民國 107 年度未分配盈餘所適用之稅率將由 10% 調降為 5%。

4. 本公司遞延所得稅資產(負債)明細如下：

	107.12.31	106.12.31
<u>遞延所得稅資產</u>		
收入認列時點差異之損益影響數	\$ 65,754	45,892
估列短期員工福利	7,076	5,902
母子公司間淨未實現銷貨利益	121	120
未實現兌換損失	6,461	5,373
折舊費用年限提列之差異	138	156
被投資公司未實現投資損失	1,826	1,552
逾兩年以上之暫收款	36	7
退休金提撥之差異	102,705	88,786
合 計	\$ 184,117	147,788

遞延所得稅負債

土地增值稅	\$ (2,702)	(2,702)
折舊費用財稅差	(3,394)	(4,166)
合 計	\$ (6,096)	(6,868)

5. 本公司兩稅合一相關資訊如下：

	107.12.31	106.12.31
八十六年度以前之未分配盈餘	\$ —	1,191,376
八十七~九十八年度之未分配盈餘	—	37,519
九十九年度以後之未分配盈餘	—	3,007,337
合 計	\$ —(註)	4,236,232
股東可扣抵稅額帳戶餘額	\$ —(註)	354,229

註：民國 107 年 2 月公布生效之所得稅法修改內容已廢除兩稅合一制度相關規定。

6. 本公司營利事業所得稅結算申報已奉稽徵機關核定至民國 105 年度。

(二十二) 每股盈餘

本公司為簡單資本結構，故不計算稀釋每股盈餘，用以計算基本每股盈餘及普通股加權平均股數(已扣除庫藏股數)如下：

	107 年度	106 年度
歸屬於本公司業主之淨利	\$ 674,747	1,127,886
基本每股盈餘之普通股加權平均流通在外股數(股)	408,690,200	408,690,200
基本每股盈餘(元)	\$ 1.65	2.76

(二十三) 現金流量表之非現金交易揭露

僅有部份現金支付之投資活動：

	107 年度	106 年度
購買不動產、廠房及設備	\$ 18,750	63,901
加：期初應付設備款	—	—
減：期末應付設備款	—	—
本期支付現金	\$ 18,750	63,901

七、關係人交易

(一) 關係人之名稱及其關係

關 係 人 名 稱	與 本 公 司 之 關 係
永彰機電股份有限公司(永彰機電)	關聯企業
永日建設機械股份有限公司(永日建機)	子公司
永鈞投資股份有限公司(永鈞投資)	子公司
元利盛精密機械股份有限公司(元利盛精密)	關聯企業
永大電梯設備(中國)有限公司(永大電梯(中國))	孫公司
上海吉億電機有限公司(上海吉億)	孫公司(已於民國 106 年 12 月 31 日與永大電梯(中國)合併，上海吉億為消滅公司)
財團法人永大社會福利基金會(永大社福)	本公司之主要捐贈對象
財團法人永大文教公益基金會(永大文教)	本公司之主要捐贈對象
全體董事及本公司主要管理階層(總經理及副總經理)	

(二) 與關係人間之重大交易事項

1. 銷貨收入

關係人名稱	107 年度	106 年度
永大電梯(中國)	\$ 2,096	1,935
上海吉億	—	430
永彰機電	680	—
合 計	\$ 2,776	2,365

本公司銷售調速機、捲揚機、電器電路板及馬達外殼等電梯零件予孫公司「永大電梯(中國)」及「上海吉億」，售價約按成本加計 20%，其收款條件約為一~五個月，與一般客戶相同。本公司民國 107 年及 106 年度因銷售予孫公司之順流銷貨交易所產生之未實現內部利益計 605 千元及 705 千元。

本公司向關係人「永大電梯(中國)」進貨原料，經加工為成品後，再售回「永大電梯(中國)」，因屬加工性質，故不以一般銷貨處理。民國 107 年度及 106 年度同額減少銷貨收入及銷貨成本金額分別為 3,248 千元及 4,908 千元。

## 2. 保養收入

關係人名稱	107 年度	106 年度
元利盛精密	\$ 79	109
永日建機	34	34
合計	\$ 113	143

係向「永日建機」及「元利盛精密」收取電梯保養、修理費用。

## 3. 租金收入

關係人名稱	107 年度	106 年度
永日建機	\$ 5,449	5,449
元利盛精密	6,691	6,691
永鈞投資	17	17
合計	\$ 12,157	12,157

係出租台北辦公室、蘆竹廠及電腦軟體系統供關係企業使用，其租金價格與一般租賃同，惟「元利盛精密」簽訂合約為每月收取票據，與一般租賃一年一次收取票據，依租賃期間約定兌現票款不同。

## 4. 進貨

關係人名稱	107 年度	106 年度
永彰機電	\$ 676	1,191
永大電梯(中國)	273,101	86,825
上海吉億	—	129,812
合計	\$ 273,777	217,828

(1) 本公司向孫公司及關係企業「永大電梯(中國)」、「上海吉億」及「永彰機電」分別購進扶梯、PM 馬達、電子板及電氣部品等貨品。上開之同種類同規格產品僅向「永大電梯(中國)」、「上海吉億」及「永彰機電」購入，因此無法與一般廠商比價。本公司民國 107 年及 106 年度因向孫公司進貨之逆流交易所產生之未實現內部利益計 6,002 千元及 8,835 千元。

(2) 付款期間，「永彰機電」與一般廠商均為一個月至三個月；「永大電梯(中國)」及「上海吉億」則為貨到後二個月至三個月。

5. 應收(付)款項、預收款項及存入保證金

關係人名稱	107.12.31	106.12.31
<u>應收票據</u>		
元利盛精密	\$ 1,191	1,309
永日建機	3	26
合 計	\$ 1,194	1,335
<u>應收帳款</u>		
永彰機電	\$ 554	—
元利盛精密	610	647
永大電梯(中國)	835	349
合 計	\$ 1,999	996
<u>其他應收款</u>		
永日建機	\$ 46	50
元利盛精密	195	186
合 計	\$ 241	236
<u>應付帳款</u>		
永彰機電	\$ 86	689
永大電梯(中國)	43,596	24,453
合 計	\$ 43,682	25,142
<u>預收款項</u>		
永彰機電	\$ 528	—
<u>存入保證金</u>		
永日建機	\$ 894	894
元利盛精密	577	577
合 計	\$ 1,471	1,471

6. 製造費用、保養成本、按裝成本及管理費用

關係人名稱	內容	107 年度	106 年度
<u>製造費用</u>			
永彰機電	修 繕 費	\$ 3	69
<u>保養成本</u>			
永彰機電	材 料	\$ 395	475
永彰機電	外包工程	—	320
永日建機	租 金	74	69
合 計		\$ 469	864

### 按裝成本

永彰機電	電 梯	\$	2	—
------	-----	----	---	---

### 管理費用

永彰機電	修 繕 費	\$	249	10
永彰機電	雜 費	—		19
永大社福	捐 贈		2,100	2,100
永大文教	捐 贈		6,300	6,300
合 計		\$	8,649	8,429

### 7. 其他支出

關係人名稱	項目	107 年度	106 年度
永日建機	財務支出	\$ 9	9
元利盛精密	財務支出	6	6
合 計		\$ 15	15

### 8. 其他收入

關係人名稱	內容	107 年度	106 年度
永彰機電	股務處理收入	\$ 528	528
永日建機	資訊服務收入	21	25
元利盛精密	資訊服務收入	11	53
合 計		\$ 560	606

### 9. 財產交易

(1) 本公司民國 107 年及 106 年度出售不動產、廠房及設備予關係人：無。

(2) 本公司民國 107 年及 106 年度向關係人購置設備明細如下：

關係人名稱	性質	107 年度	106 年度
上海吉億	機器設備	\$ —	956

### 10. 本公司董事及主要管理階層之獎酬資訊

給付項目	107 年度	106 年度
短期員工福利	\$ 35,769	47,417
退職後福利	322	326
其他長期員工福利	50	49
合計	\$ 36,141	47,792

## 八、質(抵)押之資產

下列資產已提供為各項用途之擔保品，其帳面金額如下：

項	目	用	途	107. 12. 31	106. 12. 31
不動產、廠房及設備與投資	長期借款擔保品				
性不動產－土地	(尚未塗銷)			\$ 458,051	988,051
不動產、廠房及設備與投資	長期借款擔保品				
性不動產－建築物	(尚未塗銷)			17,664	224,535
合	計			\$ 475,715	1,212,586

## 九、重大或有負債及未認列之合約承諾

### (一) 承租人租賃

不可取消之營業租賃之未來應付最低租賃款付款情形如下：

	107. 12. 31	106. 12. 31
一年內	\$ 1,768	2,976
一年至五年	1,923	4,300
五年以上	—	—
合計	\$ 3,691	7,276

本公司以營業租賃承租數個辦公室。租賃期間通常為一至二年，並附有於租期屆滿之續租權。

民國 107 年及 106 年度營業租賃列報於損益之費用分別為 11,072 千元及 13,794 千元。

### (二) 出租人租賃

本公司以營業租賃方式出租其投資性不動產，請詳附註六(十二)。不可取消租賃期間之未來應收最低租賃款情形如下：

	107. 12. 31	106. 12. 31
一年內	\$ 6,149	10,635
一年至五年	3,648	3,848
五年以上	—	—
合計	\$ 9,797	14,483

(三) 本公司已開發未使用信用狀金額：無。

(四) 本公司民國 107 年 12 月 31 日及 106 年 12 月 31 日預收訂金提供擔保本票分別為 142,540 千元及 234,150 千元。

(五) 本公司委由銀行承包工程履約保證如下：

	107. 12. 31	106. 12. 31
彰化銀行－城東分行	\$ 35,467	59,673
瑞穗銀行－台北分行	2,005	—
兆豐銀行－中山分行	6,479	—
合計	\$ 43,951	59,673

(六)本公司為改善生產技術提高產品品質，與日商株式會社日立製作所簽定下列合作契約：

契約期間	技術合作產品	技術報酬費
103.09.30 ~108.09.29	提供電梯、電扶梯之按裝、調整及檢查、保養維修、品質保證、生產技術、提高性能之對策、遠隔監視診斷等技術。	按所售或另外處分之電梯及電扶梯每部支付美金伍拾元，權利金每年總繳一次，應於每年12月底結算之後四個月內及在本合約期滿後四個月內支付之。
104.06.01 ~109.05.31	高速變頻控制升降機	在合約有效期間內每出售或以其他方式處分一部支付美金參佰元，權利金每年總繳一次，應於每年12月底結算之後四個月內及本合約期滿後四個月內支付之。
106.05.22 ~111.05.21	無機房電梯	合約期間每出售或以其他方式處分一部支付美金參佰元，每年總繳一次，應於每年12月底結算之後四個月內及本合約期滿後四個月內支付之。
106.05.22 ~111.05.21	大型貨梯	合約期間每出售或以其他方式處分一部支付美金參佰元，每年總繳一次，應於每年12月底結算之後四個月內及本合約期滿後四個月內支付之。
105.11.01 ~110.10.31	高速變頻控制升降機 (HVF3 電壓型)	合約期間每出售或以其他方式處分一部支付美金參佰元，每年總繳一次，應於每年12月底結算之後四個月內及本合約期滿後四個月內支付之。

十、重大之災害損失：無。

十一、重大之期後事項：

(一)本公司於民國108年1月16日獲悉台灣日立電梯股份有限公司(係日商株式會社日立製作所在台全資子公司，以下稱公開收購人)擬透過公開收購方式，以本公司普通股每股現金新台幣60元為對價，收購本公司股份，預定最高收購數量360,964,461股(占本公司已發行股份(不包括庫藏股及公開收購人單一股東日商株式會社日立製作所及其關係企業所持有本公司之普通股股數)總數約88.32%)，預定最低收購數量88,504,328股(占本公司已發行股份(不包括庫藏股)總數約21.66%)，公開收購期間為民國108年1月17日起至108年3月7日止。惟該公開收購之完成，係以取得經濟部投資審議委員會(以下稱「投審會」)之核准，且取得公平交易委員會之許可及本公司股東有效應賣股份數量已達最低收購數量之情況下為前提。

另本公司於民國108年1月18日經董事會依「公開收購公開發行公司有價證券管理辦法」第14條之1規定設置審議委員會，並於民國108年1月28日經審議委員會，及民

國108年1月29日召開董事會查證結果，經全體委員、董事二分之一以上同意，認為公開收購人之公開收購條件尚符合公平性及合理性之原則，故同意本公開收購案。

本公司於民國108年3月6日接獲收購期間延長通知，由原預計自民國108年1月17日起至108年3月7日止延至民國108年4月22日止，其延長公開收購期間之理由：

1. 本次公開收購以公開收購人取得投審會之核准為條件之一，已檢具相關申請文件向投審會申請投資核准，惟投審會尚在審查中。
2. 本次公開收購以公開收購人取得台灣公平交易委員會之不禁止結合決定為條件之一，已檢具相關申請文件向台灣公平交易委員會申報結合，惟台灣公平交易委員會尚在審查中。

(二)本公司於民國108年2月27日接獲獨立董事依據證券交易法第14條之4及公司法第220條規定，自行召集本公司民國108年第一次股東臨時會之通知，開會日期為108年4月18日，會議召集事由：全面改選第19屆董事及獨立董事案(董事應選名額為9名，其中3名為獨立董事)。

(三)相關資訊請參閱公開資訊觀測站

## 十二、其 他

### (一)金融工具

#### 1. 金融工具之種類

	107. 12. 31	106. 12. 31
<u>金融資產</u>		
透過損益按公允價值衡量之金融資產－流動	\$ 522,920	211,202
透過其他綜合損益按公允價值之金融資產－流動及非流動	171,605	—
備供出售金融資產－流動(註)	—	182,514
現金及約當現金	991,955	823,662
應收票據及帳款(含關係人)	1,228,474	1,240,404
其他應收款	598	3,324
存出保證金	67,336	49,880
其他非流動資產－其他(特別股球證)	5,520	5,520
<u>金融負債</u>		
透過損益按公允價值衡量之金融負債－流動	\$ —	686
應付票據及帳款(含關係人)	722,860	733,665
其他應付款	218,929	227,461
本期所得稅負債	219,643	2,247
淨確定福利負債－非流動	513,522	716,714
存入保證金	5,415	5,277

(註)：係包含以成本衡量之金融資產。



## 2. 信用風險

### (1) 信用風險之暴險

本公司主要的潛在信用風險係源自於現金與應收客戶款項。現金存放於不同之金融機構。本公司已控制暴露於每一金融機構之信用風險，且現金不會有重大之信用風險顯著集中之虞。應收款項皆於正常收款期間，經評估已提列適當呆帳率，且定期評估備抵呆帳之適足性，故預期無重大信用風險。

本公司產生銷售收入主要為電梯產品，其客戶以建設業居多，應收帳款評估依據個別信用等級簽訂交易條件，於民國107年及106年12月31日銷售電梯之應收帳款餘額佔總體應收帳款餘額分別為99.87%及99.86%。

### (2) 減損損失評估

#### 107年

本公司對電梯商品銷售採個別合約約定收款，應收帳款不予計息。本公司採行之政策係僅與評等相當於投資等級以上(含)之對象進行交易，並於必要情形下取得足額之擔保以減輕因施欠所產生財務損失之風險。本公司將使用其他公開可得之財務資訊及歷史交易記錄對主要客戶予以評等。本公司持續監督信用暴險及交易對方之信用等級，另透過每年由財務部門複核及核准之交易對方信用額度以管理信用暴險。

為減輕信用風險，本公司管理階層指派專責團隊負責授信額度之決定、授信核准及其他監控程序以確保逾期應收款項之回收已採取適當行動。此外，本公司於資產負債表日會逐一複核應收款項之可回收金額以確保無法回收之應收款項已提列適當減損損失。據此，本公司管理階層認為本公司之信用風險已顯著減少。

本公司自民國107年1月1日起採用IFRS 9之簡化作法按存續期間預期信用損失認列應收帳款之備抵損失。存續期間預期信用損失係使用準備矩陣計算，其考量客戶過去違約紀錄與現時財務狀況、產業經濟情勢，並同時考量GDP預測及產業展望。

若有證據顯示交易對方面臨嚴重財務困難且本公司無法合理預期可回收金額，本公司直接沖銷相關應收帳款，惟仍會持續追索活動，因追索回收之金額則認列於損益。

#### 106年

民國106年12月31日應收帳款之備抵科目係用於記錄呆帳費用，除非本公司確信相關款項可能無法回收，在認為款項無法收回之時，逕將備抵沖轉金融資產。經評估於民國106年12月31日之應收帳款等尚無重大回收性減損。

## 3. 流動性風險

本公司之資本及營運資金皆足以支應並履行所有合約義務，故預期不致有因無法籌措資金以履行合約義務之流動性風險。以成本衡量之金融資產，因無活絡市場，故具有流動性風險，惟本公司於投資前已充分考量此風險。

107年12月31日	帳面金額	合約現金流量	一年以內	1~2年	2~5年
非衍生金融負債					
應付票據	\$ 253,410	253,410	253,410	—	—
應付帳款	469,450	469,450	469,450	—	—
其他應付款	218,929	218,929	218,929	—	—
本期所得稅負債	219,643	219,643	219,643	—	—
淨確定福利負債					
—非流動	513,522	513,522	—	—	513,522
存入保證金	5,415	5,415	—	—	5,415
106年12月31日					
帳面金額	合約現金流量	一年以內	1~2年	2~5年	
非衍生金融負債					
應付票據	\$ 286,593	286,593	286,593	—	—
應付帳款	447,072	447,072	447,072	—	—
其他應付款	227,461	227,461	227,461	—	—
本期所得稅負債	2,247	2,247	2,247	—	—
淨確定福利負債					
—非流動	716,714	716,714	—	—	716,714
存入保證金	5,277	5,277	—	—	5,277

#### 4. 匯率風險

##### (1) 匯率風險之暴險

本公司暴露於重大外幣匯率風險之金融資產及負債如下：

單位：新台幣千元/外幣千元

	107.12.31			106.12.31		
	外幣	匯率	新台幣	外幣	匯率	新台幣
<u>金融資產</u>						
<u>貨幣性項目</u>						
美金	\$ 3,415	30.665	104,709	1,676	29.71	49,794
人民幣	898	4.447	3,994	185	4.54	840
歐元	—	35	—	—	35.37	—
日幣	288	0.2762	80	2,874	0.2622	754
<u>非貨幣性項目</u>						
美金	\$ 253,249	30.665	7,765,989	286,598	29.71	8,505,283

##### (2) 敏感性分析

對於本公司具重大影響之外幣金融資產及負債部位，於考量尚未到期之換匯換利合約及換匯交易契約後之淨部位進行風險衡量。

本公司主要受到外幣匯率波動之影響。

下表詳細說明當新台幣(功能性貨幣)對外幣之匯率增加及減少1%時，本公司之敏感性分析。1%係為本公司對外幣匯率之合理可能變動範圍之評估。敏感性分析主要包括貨幣性項目現金及約當現金、應收帳款、應付帳款及非貨幣項目採用權益法之投資等，並將其期末之換算以匯率變動1%予以調整。下表之正數係表示當新台幣相對於各相關貨幣升值1%時，將影響稅前淨利之金額；當新台幣相對於各相關外幣貶值1%時，其對稅前淨利影響將為同金額之負數。

		107 年度	106 年度
變動 1%之(損)益			
美金	\$	78,707	85,551
人民幣		40	8
歐元		—	—
日幣		1	8

## 5. 利率分析

本公司之金融資產及金融負債利率暴險於本附註之流動性風險管理中說明。

下列敏感度分析係依衍生及非衍生工具於報導日之利率暴險而決定。對於浮動利率負債，其分析方式係假設報導日流通在外之負債金額於整年度皆流通在外。本公司內部向主要管理階層報告利率時所使用之變動率為利率增加或減少1%，此亦代表管理階層對利率之合理可能變動範圍之評估。

本公司有借款額度，惟截至民國107年12月31日止並無借款，故無利率變動之風險。

## 6. 公允價值

### (1) 衡量公允價值所採用之評價技術及假設

公允價值係指衡量日，市場參與者間在有秩序之交易中出售資產所能收取或移轉負債所需支付之價格。本公司金融資產及金融負債公允價值估計所使用之方法及假設如下：

現金及約當現金、應收款項及應付款項公允價值約等帳面金額，主要係因此類工具之到期期間短。

### (2) 公允價值與帳面金額

除詳列於下表者外，本公司認為其他按攤銷後成本衡量之金融資產及金融負債於財務報表中之帳面金額趨近於公允價值：

	107. 12. 31		106. 12. 31	
	帳面金額	公允價值	帳面金額	公允價值
放款及應收款：				
存出保證金—球證	\$ 24,000	40,800	24,000	40,140
其他非流動資產—特別股球證	5,520	8,940	5,520	8,900
合計	\$ 29,520	49,740	29,520	49,040

以上個別項次減損，已分別提列減損損失，詳附註六(八)。

### (3) 公允價值層級

- a. 本公司非以公允價值衡量之金融資產及金融負債其公允價值資訊，請詳上述說明。另本公司以成本衡量之投資性不動產之公允價值資訊請詳附註六(十二)3。
- b. 為衡量金融及非金融工具之公允價值所採用評價技術的各等級定義如下：
- 第一等級：此等級之輸入值為相同資產或負債於活絡市場之公開報價(未經調整)。活絡市場係指符合以下所有條件之市場：在市場交易之商品具同質性；隨時可於市場中尋得具意願之買賣雙方且價格資訊可為大眾取得。本公司投資之基金及股票公允價值係屬之。
- 第二等級：此等級之輸入值包含於第一等級公開報價外之可觀察價格，包括直接(如價格)或間接(如自價格推導而來)自活絡市場取得之可觀察輸入值。本公司買入遠期外匯合約公允價值係屬之。
- 第三等級：此等級之輸入值非以可觀察市場資料為基礎之資產或負債之輸入值。公允價值係採可類比上市上櫃興櫃公司法，參考從事相同或類似業務之企業，其股價於活絡市場交易之成交價格、該等價格所隱含之價值乘數及相關交易資訊，以決定該權益投資之價值。重大不可觀察輸入值如下，當本益比乘數增加、股價淨值乘數增加，該等投資公允價值將會增加。本公司民國107年12月31日持有之透過其他綜合損益按公允價值衡量之國內非上市(櫃)權益投資皆按第三等級評價。

	第一等級	第二等級	第三等級	合計
107年12月31日				
重複性公允價值				
強制透過損益按公允價值衡量之				
金融資產(負債)				
基金及股票	\$ 522,920	—	—	522,920
透過其他綜合損益按公允價值				
衡量之金融資產				
國內上市權益投資	\$ 86,156	—	—	86,156
國內外非上市(櫃)權益投資	\$ —	—	85,449	85,449
106年12月31日				
重複性公允價值				
透過損益按公允價值衡量之				
金融資產—基金投資	\$ 211,202	—	—	211,202
遠期外匯合約	\$ —	(686)	—	(686)
備供出售金融資產				
—國內上市權益投資	\$ 95,957	—	—	95,957

(4) 本公司於民國107年及106年度皆未有第一等級與第二等級間轉換。

(5) 金融工具以第三等級公允價值衡量之調節

① 透過其他綜合損益按公允價值衡量之金融資產－權益工具

	107 年度
期初餘額	\$ 86,557
投資成本收回－減項	(1,108)
期末餘額	\$ 85,449
當期末實現其他損益	\$ —

② 有關屬第三等級公允價值衡量項目所使用評價模型之重大不可觀察輸入值之量化資訊及說明如下：

項目	評價技術	重大不可觀察輸入值	重大不可觀察 輸入值與公允價值關係
非衍生權益工具：			
非上市上櫃公司股票	可類比上市 上櫃公司法	· 股價淨值比乘數 (107.12.31 為 0.9%~1.05%) · 缺乏市場流通性折價 (107.12.31 為 30%)	· 股價淨值比乘數愈高， 公允價值愈高； · 缺乏市場流通性折價愈 高，公允價值愈低；

③ 重大不可觀察輸入值變動之敏感度分析

本公司對金融工具之公允價值衡量係屬合理，惟若使用不同之評價模型或評價參數可能導致評價之結果不同。針對分類為第三等級之金融資產及金融負債，若評價參數變動，則對其他綜合損益之影響如下：

	輸入值	變動	公允價值變動反應於其他綜合損益	
			有利變動	不利變動
民國 107 年 12 月 31 日				
金融資產				
權益工具	缺乏市場 流動性折價	±5%	5,597	(5,597)

本公司有利及不利變動係指公允價值之波動，而公允價值係根據不同程度之不可觀察之投入參數，以評價技術計算而得。

## 7. 風險控制及避險策略

本公司之風險管理係依公司制定之控制制度管理並作定期評估。

### (二) 財務風險管理

#### 1. 概 要

本公司因金融工具之使用而暴露於下列風險：

- (1)信用風險
- (2)流動性風險
- (3)市場風險

本附註表達本公司上述各項風險之暴險資訊、本公司衡量及管理風險之目標、政策及程序。

## 2. 財務風險管理架構

董事會全權負責成立及監督本公司之風險管理架構。本公司財務風險管理政策之建置係為辨認及分析所面臨之財務風險，並由財務管理部門負責統籌協調進入國內與國際金融市場操作，評估財務風險之影響，執行相關規避財務風險之政策，定期向董事會報告其運作。

本公司董事會係監督管理階層如何監控本公司財務風險管理政策及程序之遵循，及覆核本公司對於所面臨風險之相關財務風險管理架構之適當性。內部稽核人員係協助本公司董事會扮演其監督角色。該等人員進行定期及例外覆核財務風險管理控制及程序，並將覆核結果報告予董事會。

## 3. 信用風險

信用風險係本公司因客戶或金融工具之交易對手無法履行合約義務而產生財務損失之風險，主要係來自本公司應收客戶之帳款及票據與銀行存款。

### (1) 應收帳款及票據

業務單位係依循本公司之顧客信用風險之政策、程序及控制以管理客戶之信用風險。所有客戶之信用風險評估係綜合考量該客戶之財務狀況、以往之歷史交易經驗、目前經濟環境以及本公司內部評等標準等因素。

本公司設置有備抵呆帳帳戶以反映對應收帳款及票據已發生損失之估計。備抵帳戶主要組成部分包含與個別重大暴險相關之特定損失組成部分，及為了相似資產群組之已發生但尚未辨認之損失所建立之組合損失組成部分。組合損失備抵帳戶係根據相似金融資產之歷史收款統計資料決定。

### (2) 銀行存款

銀行存款之信用風險係由本公司財務部衡量並監控。由於本公司之交易對象及履約他方均為信用良好之銀行，無重大之履約疑慮，故無重大之信用風險之虞。

## 4. 流動性風險

流動性風險係本公司無法交付現金或其他金融資產以清償金融負債，致未能履行相關義務之風險。本公司管理流動性之方法係盡可能確保本公司在一般及具壓力之情況下，皆有足夠之流動資金以支應到期之負債，而不致發生不可接受之損失或使本公司之聲譽遭受到損害之風險。

本公司於民國107年12月31日未使用之借款額度為新台幣1,150,000千元及美金6,500千元。

## 5. 市場風險

市場風險係指因市場價格變動，如匯率及利率變動而影響本公司之收益或所持有金融工具價值之風險。市場風險管理之目標係管控市場風險之暴險程度在可承受範圍內，並將投資報酬最佳化。

### (1) 匯率風險

本公司暴露於本公司之功能性貨幣計價之銷售、採購及借款交易所產生之匯率風險。該等交易主要之計價貨幣有新台幣、美元、日幣及人民幣。本公司之應收外幣款項與應付外幣款項之部分幣別相同，此時，若干部分會產生自然避險效果。

一般而言，本公司借款幣別係與本公司營運產生之現金流量之幣別相同，主要有美元及新台幣，在此情況下可提供經濟避險效果而無須簽訂衍生工具。

### (2) 利率風險

本公司之政策係確保借款利率變動暴險，依照國際經濟情勢及市場利率走勢進行評估，而選擇浮動或固定利率，惟截至民國107年12月31日無借款之情事。

### (3) 其他市價風險

本公司除支應預期之耗用及銷售需求外，並未簽訂商品合約；該等商品合約非採淨額交割。

### (4) 權益價格風險

本公司持有國內之上市櫃之權益證券，此等權益證券之價格會因該等投資標的未來價值之不確定性而受影響。本公司藉由多角化投資並針對單一及整體之權益證券投資設定限額，以管理權益證券之價格風險。權益證券之投資組合資訊需定期提供予本公司之高階管理階層，董事會則須對所有之權益證券投資決策進行複核及核准。

## (三) 資本管理

董事會政策係維持健全之資本基礎，以維繫投資人、債權人及市場之信心及支持未來營運之發展。董事會控管資本報酬率，同時控管普通股股利水準。

民國107年及106年度資本報酬率(未考量利息費用因素)分別為16.43%及27.46%。報導日之負債權益比率(槓桿比率)如下：

	107.12.31	106.12.31
負債總額	\$ 3,626,541	3,734,359
減：現金及約當現金	(991,955)	(823,662)
淨負債	\$ 2,634,586	2,910,697
權益總額	\$ 11,295,795	11,583,418
負債權益比率(槓桿比率)	23.32%	25.13%

截至民國107年12月底，本公司資本管理之方式並未改變。

### 十三、附註揭露事項

#### (一)重大交易事項及(二)轉投資事業相關資訊

1. 資金貸與他人：無。
2. 為他人背書保證：無。
3. 期末持有有價證券情形(不包含投資子公司、關聯企業及合資控制部份)：詳表一。
4. 累積買進或賣出同一有價證券之金額達新台幣三億元或實收資本額百分之二十以上：無。
5. 取得不動產之金額達新台幣三億元或實收資本額百分之二十以上者：無。
6. 處分不動產之金額達新台幣三億元或實收資本額百分之二十以上者：無。
7. 與關係人進、銷貨交易金額達新台幣一億元或實收資本額百分之二十以上者：詳表二。
8. 應收關係人款項達新台幣一億元或實收資本額百分之二十以上者：無。
9. 從事衍生工具交易：無。
10. 被投資公司名稱、所在地區…等相關資訊：詳表三。

#### (三)大陸投資資訊

1. 大陸被投資公司名稱、主要營業項目、實收資本額、投資方式、資金匯出入情形、持股比例、本期損益及認列之投資損益、期末投資帳面金額、已匯回投資損益及赴大陸地區投資限額：詳表四。
2. 與大陸被投資公司直接或間接經由第三地區事業所發生各項之重大交易事項，及其價格、付款條件、未實現損益等有關資訊：詳附註七(二)。



表一、期末持有有價證券情形(不包含投資子公司、關聯企業及合資控制部份)：

持有之公司	有價證券種類	有價證券名稱	與有價證券發行人之關係	帳列項目	期末				
					股數/單位	帳面金額	持股比例	公允價值	
本公司	上市股票	王道商業銀行	非關係人	透過損益按公允價值衡量之金融資產—流動	3,015,000	24,120	0.12%	24,120	
	受益憑證—ETF	CFA50(國泰富時中國 A50 基金)	"	"	30,000	497	—	497	
	受益憑證—開放式	富蘭克林華美新世界股票	"	"	195,160	2,771	—	2,771	
	受益憑證—開放式	富蘭克林華美貨幣市場	"	"	4,858,378	50,143	—	50,143	
	受益憑證—開放式	第一金台灣貨幣市場基金	"	"	3,279,334	50,097	—	50,097	
	受益憑證—開放式	兆豐國際寶鑽貨幣市場	"	"	3,998,784	50,072	—	50,072	
	受益憑證—開放式	台新 1699 貨幣市場基金	"	"	3,704,829	50,043	—	50,043	
	受益憑證—開放式	元大得利貨幣市場基金	"	"	3,073,367	50,037	—	50,037	
	受益憑證—開放式	保德信貨幣市場基金	"	"	3,167,705	50,030	—	50,030	
	受益憑證—開放式	凱基凱旋貨幣市場基金	"	"	4,325,783	50,015	—	50,015	
	受益憑證—開放式	聯邦貨幣市場基金	"	"	3,793,512	50,012	—	50,012	
	受益憑證—開放式	合庫貨幣市場基金	"	"	4,928,245	50,000	—	50,000	
	受益憑證—開放式	兆豐國際人民幣貨幣市場基金	"	"	865,876	45,083	—	45,083	
	上市股票	王道商業銀行	"	"	透過其他綜合損益按公允價值衡量之權益工具投資—非流動	10,769,539	86,156	0.45%	86,156
	非上市股票	永冠機電	"	"	透過其他綜合損益按公允價值衡量之權益工具投資—非流動	148,000	2,265	18.50%	2,265
	非上市股票	亞洲日立電梯	"	"	"	6,760	78,169	10.00%	78,169
	非上市股票	亞太工商聯	"	"	"	21,090	900	0.03%	900
	非上市股票	力世創業投資	"	"	"	812,693	4,115	6.82%	4,115
	非上市股票	台灣超能源	"	"	"	11,361,946	—	5.85%	—
永鈞投資股份有限公司	上市股票	永大機電工業股份有限公司	母公司	庫藏股	2,129,800	126,084	0.52%	126,084	
	非上市股票	大榛股份有限公司	非關係人	透過其他綜合損益按公允價值衡量之權益工具投資—非流動	112,500	2,375	0.42%	2,375	
	非上市股票	台灣超能源	"	"	900,000	—	0.46%	—	

單位：新台幣千元/股

表二、與關係人進、銷貨之交易金額達新台幣一億元或實收資本額百分之二十以上：

單位：新台幣千元

進(銷)貨之公司	交易對象名稱	關係	交易情形			交易條件與一般交易不同之情形及原因(註一)		應付餘額	帳款		備註(註二)
			進(銷)貨金額	佔個體總進(銷)貨之比率	授進率	信問	單價		授期	信問	
本公司	永大電梯(中國)有限公司	孫公司	進貨	273,101	15.04%	貨到後2~3個月	購進之產品僅向關係人購入，因此無法與一般廠商比價。	43,596	9.29%	—	

註一：關係人交易條件與一般交易條件不同者，已於單價及授信期間欄位敘明差異情形及原因。

註二：若有預收(付)款項情形者，備註欄中敘明原因、契約約定條款、金額及與一般交易型態之差異。

表三、被投資公司名稱、所在地等相關資訊(不包含大陸被投資公司)：

單位：新台幣千元/外幣千元

投資公司名稱	被投資公司名稱	所在地區	主要營業項目	原始投資金額		股數	期末持有		被投資公司本期(損)益	本公司認列之投資(損)益(註三)	備註
				本期末	去年年底		比率	帳面金額			
本公司	香港永大機電有限公司	香港皇后大道東183號合和中心54樓	間接轉投資永大電梯設備(中國)有限公司。(註二)	USD 11,100 NTD 296,939 (註一)	USD 11,100 NTD 296,939 (註一)	11,183,510	78.72%	USD 199,148 NTD 6,106,993	USD (6,697) NTD(201,958)	子公司，含內部逆流交易淨已實現毛利2,833千元。	
	薩摩亞尚盈投資有限公司	Leve12, Lotemau Centre/aveaStreet, ApiaSamoa.	控股：透過香港永大機電有限公司間接轉投資永大電梯設備(中國)有限公司(註二)	USD 33,500 NTD1,045,647 (註一)	USD 33,500 NTD1,045,647 (註一)	33,500,000	100.00%	USD 54,101 NTD 1,658,996	USD (5,937) NTD(179,226)	子公司，認列損益包括投資損失美金(1,833)千元(折合新台幣(55,338)千元)及商譽減損損失美金(4,104)千元(折合新台幣(123,888)千元)。	
	永彰機電股份有限公司	臺北市復興北路99號9樓	汽車冷暖氣機、機電、半導體等之製造、銷售按裝、售後服務及代理等業務。	156,943	156,943	12,900,000	20.16%	239,864	(32,530)	關聯企業	
	永鈞投資股份有限公司	臺北市復興北路99號11樓	一般投資業。	85,000	85,000	8,500,000 (註四)	100.00%	16,878	4,294	35 子公司，子公司取得母公司之股票，依庫藏股方式加以處理。	
薩摩亞尚盈投資有限公司	永日建設機械股份有限公司	臺北市復興北路99號10樓	代理國內、外建設機械之買賣、維修保養。	65,280	65,280	6,528,000	51.00%	182,968	116,318	59,322 子公司	
	元利盛精密機械股份有限公司	臺北市復興北路99號10樓	SMT/LED/IC封裝/MEMS封裝/觸控精密製程設備研發、製造、行銷與售後服務。	614,666	614,666	7,007,172	41.22%	136,025	99,699	41,096 關聯企業	
薩摩亞尚盈投資有限公司	香港永大機電有限公司	香港皇后大道東183號合和中心54樓	間接轉投資永大電梯設備(中國)有限公司。(註二)	USD 33,297	USD 33,297	3,022,570	21.28%	USD 53,894 NTD 1,652,660	USD (1,833) NTD (55,360)	由母公司透過子公司(尚盈)轉投資孫公司(香港永大)	

註一：外幣投資以歷史匯率加以折算。

註二：投資公司間接投資大陸資訊詳表四之揭露。

註三：本期認列之投資損益業已考量公司間交易未實現損益之影響數。

註四：永鈞投資股份有限公司於民國106年5月辦理現金減資9,500,000股，業已完成相關減資程序。

表四、大陸被投資公司名稱、主要營業項目等相關資訊：

單位：新台幣千元

大陸被投資 公司名稱	主要營業 項目	實收資本額 (註八及九)	投資 方式	本 期 初 自 台 灣 匯 出 累 積 投 資 金 額 (註九)	本 期 匯 出 或 收 回 投 資 金 額		本 期 期 末 自 台 灣 匯 出 累 積 投 資 金 額 (註九)	被 投 資 公 司 本 期 損 益	本 公 司 直 接 或 間 接 投 資 之 持 股 比 例	本 期 認 列 投 資 損 益
					匯 出	收 回				
永大電梯設備 (中國)有限公司	生產銷售電梯、電扶梯及相關配件以 及按裝、維修、保養等售後服務 地址：上海市松江區九亭鎮九新公路 99 號	美金 56,000 千元 (折合新台幣 1,566,971 千元)	(註一) (註三)	美金 5,702 千元 (折合新台幣 121,979 千元)	-	-	美金 5,702 千元 (折合新台幣 121,979 千元)	人民幣 (58,133)千元 (折合新台幣 (261,976)千元) (註四)	100.00% (註七)	(261,976)千元 (註四)
天津永大電梯 設備有限公司	生產銷售電梯、電扶梯及相關配件以 及按裝、維修、保養等售後服務 地址：天津市北辰區醫藥醫療器械工 業園(永保路3號)	人民幣 200,000 千元 (折合新台幣 907,680 千元)	(註二) (註八)	-	-	-	-	-	100.00%	- (註四)
天津永大電梯安 裝維修有限公司	電梯、電扶梯及相關配件按裝、維 修、保養等售後服務 地址：天津市北辰區醫藥醫療器械工 業園(永保路3號)	人民幣 3,500 千元 (折合新台幣 15,505 千元)	(註二)	-	-	-	-	-	100.00%	- (註四)
上海永大電梯安 裝維修有限公司	電梯、電扶梯及相關配件按裝、維 修、保養等售後服務 地址：上海市松江區九亭鎮伴亭路 599 號 6-7 幢	人民幣 20,000 千元 (折合新台幣 95,197 千元)	(註二)	-	-	-	-	-	100.00%	- (註四)
四川永大電梯 設備有限公司	生產和銷售各類電梯、電扶梯、停車 場升降設備及相關零件製造、銷售、 安裝、維修、保養等售後服務 地址：成都市新都區普河路	人民幣 152,000 千元 (折合新台幣 736,573 千元)	(註二) (註八)	-	-	-	-	-	100.00%	- (註四)

大陸被投資 公司名稱	期末投資帳面金額 (註九)	截至本期止已匯回投資收益 (註六)	本期末累計 自台灣匯出赴大陸 地區投資金額	經濟部投審會 核准投資金額 (註五、六、九)	依經濟部投審會規定赴大陸地區投資限額 (註十)
永大電梯設備 (中國)有限公司	7,654,869 千元	美金 5,398 千元 及人民幣 289,621 千元 (共折合新台幣 1,569,843 千元)	121,979 千元	293,208 千元	為轉投資事業－香港永大直接投資之被投資公司
天津永大電梯 設備有限公司	—	—	—	—	為永大電梯(中國)以自有資金直接投資之被投資公司
天津永大電梯安 裝維修有限公司	—	—	—	—	為天津永大以自有資金直接投資之被投資公司
上海永大電梯安 裝維修有限公司	—	—	—	—	為永大電梯(中國)以自有資金直接投資之被投資公司
四川永大電梯 設備有限公司	—	—	—	—	為永大電梯(中國)以自有資金直接投資之被投資公司
					6,777,477 千元

註一、投資方式係透過第三地區投資設立公司再投資大陸公司。

註二、投資方式係由大陸孫公司直接投資大陸公司。

註三、投資方式係變更為「永大電梯(中國)」直接投資，原母公司出資股權部份已匯回，持股為 100%。民國 106 年 10 月 16 日經「永大電梯(中國)」董事會決議由「永大電梯(中國)」吸收合併「上海吉德」，「永大電梯(中國)」為存續公司，「上海吉德」為消滅公司，合併基準日為民國 106 年 12 月 31 日。

註四、投資損益認列基礎，採經台灣母公司簽證會計師查核之財務報表計算。另孫公司「永大電梯(中國)」認列投資利益含其出資轉投資曾孫公司「天津永大」、「上永安裝維修」、「越南永大」、「四川永大」及曾孫公司「天津永大」出資轉投資之「永安裝維修」之損益。

註五、經經濟部投資審議委員會核准投資(或出售)文號：

申請單位 核准 文 號

- 永大
- 1.經投審(82)秘字第07681號(投資)
  - 2.經投審(84)二字第83025276號(投資)
  - 3.經投審(85)二字第85000439號(出售)
  - 4.經投審(85)二字第85018540號(投資)
  - 5.以「永欣投資-BVI」間接投資「邦騰有限公司」經投審(92)二字第091046581號(投資)
  - 6.經投審二字第091051651號(「永大電梯(中國)」盈轉)
  - 7.以「永欣投資-BVI」間接投資「邦騰有限公司」於94年4月26日撤銷投資經投審(94)二字第094011337號(撤資)
  - 8.以「永欣投資-BVI」間接投資「上海吉億」經投審(94)二字第094027294號(投資)
  - 9.以「永欣投資-BVI」間接投資之原「上海吉億科技有限公司」名稱變更為「上海永大吉億電機有限公司」，經投審二字第09500045010號(更名)
  - 10.以「永欣投資-BVI」間接投資「上海吉億」經投審(95)二字第09500045020號(投資)
  - 11.以「永欣投資-BVI」間接投資「上海吉億」經投審(96)二字第09600332290號(投資)
  - 12.經投審二字第09600400340號(「永大電梯(中國)」盈轉)
  - 13.97.2.20經投審(97)二字第09600458070號(投資)
  - 14.102.11.4經審二字第10200413860號(「永欣投資-BVI」出售「上海吉億」)
- 巨佑
- 1.經投審(90)二字第090031147號(投資)
  - 2.民國105年10月12日經股東臨時會決議解散，並於民國105年10月19日取得臺北市政府商業商字第10593493500號核准函。

尚盈

- 97.2.20經投審(97)二字第09600458070號(投資)

註六、1.「永大電梯(中國)」於民國91年度股東會決議盈餘轉增資美金5,000,000元，已向投審會報備並經投審二字第091051651號核准在案。

2.「永大電梯(中國)」於民國96年度股東會決議盈餘轉增資美金36,000,000元，已向投審會報備並經投審二字第09600400340號核准在案。

3. 「永大電梯(中國)」依當地「外商所得稅法」相關規定，外商投資企業因增資予以再投資可辦理退稅，民國 97 年度經由當地稅務機關批准，取得退稅款計人民幣 37,120,817.38 元(折合美金 5,419,166 元)，並全數退還給「香港永大」，另「香港永大」於民國 97 年度分派予本公司計美金 5,398,310.40 元(折合新台幣 171,229 千元)。
4. 「永欣投資」於民國 102 年第三季出售對「上海吉億」66.67%之持股予「永大電梯(中國)」，並將出售價款人民幣 89,780 千元(含預付稅款人民幣 2,817 千元)於民國 102 年 9 月底匯回「本公司」(由「永欣投資」辦理清算)，已結清該案投資。本公司取得出售價款計人民幣 86,963 千元(折合新台幣 417,562 千元)扣除本公司透過「永欣投資」投資「上海吉億」之原始投資金額計美金 10,000 千元(折合新台幣 323,348 千元)後之差額計人民幣 19,621 千元(折合新台幣 94,214 千元)即為匯回之投資收益。
5. 「永大電梯(中國)」於民國 104 年度發放現金股利計人民幣 100,000,000 元(折合新台幣 501,860 千元)。
6. 「永大電梯(中國)」於民國 105 年度發放現金股利計人民幣 70,000,000 元(折合新台幣 348,300 千元)。
7. 「永大電梯(中國)」於民國 106 年度發放現金股利計人民幣 50,000,000 元(折合新台幣 222,325 千元)。
8. 「永大電梯(中國)」於民國 107 年度發放現金股利計人民幣 50,000,000 元(折合新台幣 231,915 千元)。
- 註七、本公司透過「香港永大」對「永大電梯(中國)」原持股比例為 74%，於民國 97 年度股權變更後持股為 78.72%，與子公司「尚盈投資-Samoa」持股為 21.28%，合計持股比例為 100%。
- 註八、1. 「天津永大」於民國 102 年 3 月辦理現金增資計人民幣 50,000 千元，截至民國 107 年 12 月底止實收股本計人民幣 200,000 千元，由「永大電梯(中國)」100%持股。
2. 「永大電梯(中國)」於轉投資「四川永大」民國 102 年 6 月 28 日設立，註冊及實收資本額均為人民幣 150,000 千元；由於「成都永大」已於民國 103 年第四季與「四川永大」合併註銷完成，故「四川永大」截至民國 107 年 12 月底止實收股本計人民幣 152,000 千元，由「永大電梯(中國)」100%持股。

註九、期末投資帳面金額係以資產負債表日之銀行成交匯率加以換算；投資金額係以原始投資時匯率加以換算。

註十、依據經濟部經(97)投審字第 09704604680 號：在大陸地區從事投資或技術合作許可辦法規定之限額計算。

#### 十四、部門資訊

請詳本公司編製之民國 107 年度合併財務報告。

## 重要會計項目明細表目錄

項	目	編	號	／	索	引
資產、負債及權益項目明細表						
現金及約當現金明細表						明細表一
透過損益按公允價值衡量之金融資產—流動明細表						明細表二
透過其他綜合損益按公允價值衡量之權益工具投資— 流動變動明細表						明細表三
應收票據及應收關係人票據明細表						明細表四
應收帳款及應收關係人帳款明細表						明細表五
存貨明細表						明細表六
預付款項明細表						明細表七
採用權益法之投資變動明細表						明細表八
透過其他綜合損益按公允價值衡量之權益工具投資— 非流動變動明細表						明細表八之一
不動產、廠房及設備變動明細表						附註六(十一)
不動產、廠房及設備累計折舊及減損變動明細表						附註六(十一)
投資性不動產變動明細表						附註六(十二)
投資性不動產累計折舊及減損變動明細表						附註六(十二)
無形資產變動明細表						附註六(十三)
遞延所得稅資產明細表						附註六(二十一)
應付票據明細表						明細表九
應付帳款及應付關係人帳款明細表						明細表十
其他應付款明細表						附註六(十四)及明細表十一
合約負債明細表						明細表十二
遞延所得稅負債明細表						附註六(二十一)
損益項目明細表						
營業收入明細表						明細表十三
營業成本明細表						明細表十四~十四之一
製造費用明細表						明細表十四之二~十四之三
營業費用明細表						明細表十五
營業外收入及支出明細表						附註六(十九)
本期發生之員工福利、折舊及攤銷費用功能別彙總表						附註六(二十)



永大機電工業股份有限公司  
現金及約當現金  
民國107年12月31日

明細表一

單位：新台幣千元/外幣元

項	目	摘	要	金	額
庫存現金				\$	5,057
銀行存款					
		支票存款			98,880
		活期存款			442,271
		外幣存款			
		日幣	287,967.00元，匯率按 0.2762元		79
		美金	214,606.29元，匯率按 30.6650元		6,581
		人民幣	710,384.47元，匯率按 4.4470元		3,159
		小計			<u>550,970</u>
約當現金		定期存款			
		美金	3,200,000.00元，匯率按 30.6650元		98,128
		其他			337,800
		小計			<u>435,928</u>
合	計			\$	<u><u>991,955</u></u>

永大機電工業股份有限公司  
透過損益按公允價值衡量之金融資產-流動明細表

民國107年12月31日

明細表二

單位：新台幣千元

金融商品名稱	摘要	股數或單位數	面值(元)	總額	利率	取得成本	公允價值	
							單價(元)	總額
交易目的之金融資產：								
2897王道銀行	股票	3,015,000	\$ 10	\$ 30,150	-	\$ 21,105	\$ 8	\$ 24,120
國泰富時中國A50基金	受益憑證	30,000	單位	300	-	485	16.55	497
富蘭克林華美新世界股票	受益憑證	195,160	單位	1,952	-	2,500	14.2	2,771
富蘭克林華美貨幣市場	受益憑證	4,858,378	單位	48,584	-	50,000	10.3209	50,143
第一金台灣貨幣市場基金	受益憑證	3,279,334	單位	32,793	-	50,000	15.2765	50,097
兆豐國際寶鑽貨幣市場	受益憑證	3,998,784	單位	39,988	-	50,000	12.5219	50,072
台新1699貨幣市場基金	受益憑證	3,704,829	單位	37,048	-	50,000	13.5075	50,043
元大得利貨幣市場基金	受益憑證	3,073,367	單位	30,734	-	50,000	16.2808	50,037
保德信貨幣市場基金	受益憑證	3,167,705	單位	31,677	-	50,000	15.7938	50,030
凱基凱旋貨幣市場基金	受益憑證	4,325,783	單位	43,258	-	50,000	11.5621	50,015
聯邦貨幣市場基金	受益憑證	3,793,512	單位	37,935	-	50,000	13.1835	50,012
合庫貨幣市場基金	受益憑證	4,928,245	單位	49,282	-	50,000	10.1456	50,000
兆豐國際人民幣貨幣市場基金	受益憑證	865,876	單位	8,659	-	45,680	52.066	45,083
合計							\$ 519,770	\$ 522,920

永大機電工業股份有限公司

透過其他綜合損益按公允價值衡量之權益工具投資－流動變動明細表

民國107年12月31日

明細表三

單位：新台幣千元

金融商品名稱	摘要	股數或單位數	面值(元)	總額	利率	取得成本	公允價值		
							單價(元)	總額	
2897王道銀行	股票	10,769,539	股	10	\$	107,695	—	\$	103,700
								\$	86,156

永大機電工業股份有限公司  
 應收票據及應收關係人票據明細表  
 民國107年12月31日

明細表四

單位：新台幣千元

客	戶	名	稱	摘	要	金	額	備	註
關係人：									
				貨	款	\$	1,191		
				貨	款		3		
							<u>1,194</u>		
非關係人									
				貨	款		<u>188,367</u>		單一客戶餘額不超過5%
							188,367		
							(1,884)		依收回可能性加以評估分別 提列呆帳
							<u>\$ 187,677</u>		

永大機電工業股份有限公司  
 應收帳款及應收關係人帳款明細表

民國107年12月31日

明細表五

單位：新台幣千元

客 戶 名 稱	摘 要	金 額	備 註
關係人：			
永大電梯設備(中國)有限公司	貨 款	\$ 835	
永彰機電股份有限公司	貨 款	554	
元利盛精密機械股份有限公司	貨 款	<u>610</u>	
小 計		<u>1,999</u>	
一般客戶：			
齊裕營造股份有限公司	貨 款	87,278	
品興營造股份有限公司	貨 款	61,766	
其 他	貨 款	<u>919,204</u>	單一客戶餘額不超過5%
小 計		1,068,248	
減：備抵呆帳		<u>(29,450)</u>	依收回可能性加以評估分別提列呆帳
應收帳款淨額		<u>\$ 1,040,797</u>	

永大機電工業股份有限公司

存貨明細表

民國107年12月31日

明細表六

單位：新台幣千元

項	目	成	本	淨	變	現	價	值	備	註
在製品										
電    梯		\$	777,148	}	\$	1,432,705			1. 在製品及在裝工程皆以合	約價為淨變現價值；材料
在裝工程			25,298							
材    料										
電    梯			289,180			271,655			2. 備抵存貨跌價損失係個別	
小    計			1,091,626		\$	1,704,360			評價在製品及在裝工程電	
在途存貨			21,114						梯虧損合約評估提列損失	
減：備抵存貨跌價損失			(27,346)						及電梯保養材料(PC板)逾	
合    計		\$	1,085,394						庫齡評估提列損失。	

永大機電工業股份有限公司

預付款項明細表

民國107年12月31日

明細表七

單位：新台幣千元

<u>項</u>	<u>目</u>	<u>摘</u>	<u>要</u>	<u>金</u>	<u>額</u>
預付貨款					
	預付貨款—國外	主要為T/T之預付購料款項		\$	2,990
	預付貨款—國內	主要為電梯工程所預付之購料款項			121
	預付費用	預付保險及租金等費用			<u>3,959</u>
合	計			\$	<u><u>7,070</u></u>

永大機電工業股份有限公司  
採用權益法之投資變動明細表  
民國107年1月1日至12月31日

明細表八

單位：新台幣千元

名稱	期初		餘額		本期		增加		本期		減少		期末		持股比例	餘額	市價或 單價	股權淨值	提供擔保或 質押情形	備註
	股數	金額	股數	金額	股數	金額	股數	金額	股數	金額	股數	金額	金額	金額						
香港永大機電有限公司	11,183,510	\$ 6,592,532	-	100	-	\$ (485,639)	-	-	11,183,510	78.72%	\$ 6,106,993	-	\$ 6,106,993	無	"	(註一)(註二)				
永彰機電股份有限公司	12,900,000	279,059	-	126	-	(39,321)	-	-	12,900,000	20.16%	239,864	11.45	147,705	無	"	"				
永鈞投資股份有限公司	8,500,000	12,584	-	4,294	-	-	-	-	8,500,000	100.00%	16,878	-	16,878	無	"	"				
永日建設機械股份有限公司	6,528,000	188,926	-	59,322	-	(65,280)	-	-	6,528,000	51.00%	182,968	-	182,968	無	"	"				
元利盛精密機械股份有限公司	7,007,172	101,962	-	41,263	-	(7,200)	-	-	7,007,172	41.22%	136,025	-	136,025	無	"	"				
薩摩亞尚盈投資有限公司	33,500,000	1,912,751	-	-	-	(253,755)	-	-	33,500,000	100.00%	1,658,996	-	1,658,996	無	"	"				
合計		\$ 9,087,814		\$ 105,105		\$ (851,195)					\$ 8,341,724		\$ 8,249,565							

(註一) 本期增加或減少數含本期增加及減少投資金額及依審定之財務報表採權益法認列之投資損益及外幣財務報表換算所產生之累積影響數等，明細列示如下：

香港永大	本期投資(損)益		國外營運機構 財務報表換算 之兌換差額		資本公積- 長期投資		確定福利計劃 精算損失		未實現銷貨毛利		工具投資未實現評價損失		合計
	永彰	鈞	日	利盛	尚盈	合計	永彰	鈞	日	利盛	尚盈	合計	
永彰	\$ (201,958)	\$ (101,118)	\$ (4,592)	\$ (182,563)	\$ 3	\$ (1,290)	\$ 123	-	\$ 100	-	\$ (485,539)		
鈞	35	-	-	-	4,259	-	-	-	-	-	(909)	(39,195)	
日	59,322	-	-	(65,280)	-	-	-	-	-	-	-	4,294	
利盛	41,096	167	-	(7,007)	-	(193)	-	-	-	-	-	(5,958)	
尚盈	(179,226)	(25,177)	-	(49,352)	-	-	-	-	-	-	-	34,063	
合計	\$ (313,261)	\$ (130,720)	\$ 4,262	\$ (305,492)	\$ (70)	\$ (909)	\$ (485,539)	\$ (39,195)	\$ 100	\$ (746,090)	\$ (909)	\$ (746,090)	

(註二)：採權益法之期末餘額與該公司市價或股權淨值差異，包括上市櫃公司以收盤價表達、屬順逆流銷貨沖銷內部利潤及庫藏股之會計處理之差異。



永大機電工業股份有限公司  
透過其他綜合損益按公允價值衡量之權益工具投資—非流動變動明細表  
民國107年1月1日至12月31日

明細表八之一

單位：新台幣千元

名 稱	期 初		額 餘		本 期	增 加		減 少		未 期	餘 額		提供擔保或 質押情形	備註
	股 數	帳面價值	帳面價值	股 數		金 額	金 額	金 額	股 數		帳面價值	金 額		
永冠機電股份有限公司	148,000股	\$ 2,265	-	-	-	-	-	-	-	148,000股	\$ 2,265	無		
亞洲日立電梯工程公司	6,760股	78,169	-	-	-	-	-	-	-	6,760股	78,169	無		
亞太工商聯股份有限公司	21,090股	900	-	-	-	-	-	-	-	21,090股	900	無		
力世創業投資股份有限公司	923,515股	5,223	-	-	-	-	(110,822)股	(1,108)	-	812,693股	4,115	無		
台灣超能源股份有限公司	11,361,946股	-	-	-	-	-	-	-	-	11,361,946股	-	無	(註)	
合 計		\$ 86,557					\$ (1,108)				\$ 85,449			

(註)：投資台灣超能源股份有限公司，其淨值已呈負值，故帳面價值為0元，並於民國103年辦理解散完畢，截止民國107年12月31日清算程序尚在進行中。

永大機電工業股份有限公司

應付票據明細表

民國107年12月31日

明細表九

單位：新台幣千元

客 戶 名 稱	摘 要	金 額	備 註
非關係人：			
其 他		\$ -	單一廠商餘額不超過5%
其他應付票據	獎金	253,410	已於民國108年1月支付
合 計		\$ 253,410	

永大機電工業股份有限公司  
應付帳款及應付關係人帳款明細表  
民國107年12月31日

明細表十

單位：新台幣千元

客 戶 名 稱	摘 要	金 額	備 註
關係人：			
永大電梯設備(中國)有限公司	貨 款	\$ 43,596	
永彰機電股份有限公司	貨 款	<u>86</u>	
小 計		<u>43,682</u>	
非關係人：			
其 他	貨 款	<u>425,768</u>	單一廠商餘額不超過5%
小 計		<u>425,768</u>	
合 計		<u><u>\$ 469,450</u></u>	

永大機電工業股份有限公司  
其他應付款明細表  
民國107年12月31日

明細表十一

單位：新台幣千元

項 目	摘 要	金 額
獎金、工資及福利費	主要於民國108年1月支付部份員工獎金	\$ 59,438
租金		946
技術報酬金	依合約之約定估計	722
新制退休金	次月及次次月繳存勞保局	8,267
加班費	已於民國108年1月支付	2,364
保險費	已於民國108年1月支付	21,805
營業稅	已於民國108年1月支付	35,427
員工及董事酬勞	估列107年度員工及董事酬勞	32,346
短期員工福利		35,380
其 他		22,234
合 計		<u>\$ 218,929</u>

永大機電工業股份有限公司

合約負債明細表

民國107年12月31日

明細表十二

單位：新台幣千元

客 戶 名 稱	摘 要	金 額	備 註
非關係人	貨 款	\$ 1,806,529	
小 計		1,806,529	單一客戶餘額不超過 5%以下
非關係人	租 金	1,493	
合 計		\$ 1,808,022	

永大機電工業股份有限公司

營業收入明細表

民國107年1月1日至12月31日

明細表十三

單位：新台幣千元

項 目	銷貨數量 (台)	金 額
銷貨收入總額		
電 梯	3,530台	\$ 3,172,458
減：銷貨折讓		(3,030)
銷貨收入淨額		<u>3,169,428</u>
保養、維修收入總額		2,745,397
減：保養折讓		(4,706)
保養收入淨額		<u>2,740,691</u>
租金收入		<u>30,153</u>
合 計		<u>\$ 5,940,272</u>

永大機電工業股份有限公司

營業成本明細表

民國107年1月1日至12月31日

明細表十四

單位：新台幣千元

<u>項</u>	<u>目</u>	<u>金</u>	<u>額</u>
銷貨成本			
	電 梯	\$	2,812,618
	停車設備		
保養成本			1,299,362
租金成本			5,702
合 計		\$	<u>4,117,682</u>

永大機電工業股份有限公司  
營業成本明細表  
民國107年1月1日至12月31日

明細表十四之一

單位：新台幣千元

項 目	金 額	合 計
	小 計	計
本期耗用原料		
期初原料	\$ 274,799	
加：本期進料	1,652,476	
加：轉材料盤盈	-	
減：轉材料盤虧	(312)	
減：期末存料	(310,294)	\$ 1,616,669
直接人工		56,372
製造費用(含按裝費用)		978,208
製造成本合計		2,651,249
加：期初在製品盤存(含在裝工程)		964,108
加：相關成本及費用轉入		182,089
減：相關成本及費用轉出		(175,647)
減：期末在製品盤存(含在裝工程)		(802,446)
製成品成本合計		2,819,353
產銷成本減項		(6,915)
產銷成本加項		180
銷貨成本合計		2,812,618
保養成本		1,299,362
租金成本		5,702
營業成本總計		\$ 4,117,682



永大機電工業股份有限公司  
製造費用明細表  
民國107年1月1日至12月31日

明細表十四之二

單位：新台幣千元

項	目	金	額
薪	資	支	出
退	休	(職)	金
租	金	支	出
文	具	用	品
旅			費
運			費
修		繕	費
水		電	費
保		險	費
交		際	費
稅			捐
折			舊
伙		食	費
職	工	福	利
教	育	訓	費
物			料
書	報	雜	誌
什	項	購	置
加		班	費
交		通	費
燃		料	費
服		務	費
專	案	開	發
動		力	費
雜			支
小			計
按	裝	費	用
合			計
			235,984
			742,224
			\$ 978,208

永大機電工業股份有限公司  
 按裝成本-按裝費用明細表  
 民國107年1月1日至12月31日

明細表十四之三

單位：新台幣千元

項	目	金	額
薪	資	出	251,961
退	休 (職)	金	12,228
租	金	出	830
文	具	品	444
旅		費	11,057
運		費	10,948
郵	電	費	193
修	繕	費	1,798
水	電	費	277
廣	告	費	8
保	險	費	22,558
交	際	費	644
稅		捐	21
折		舊	1,587
伙	食	費	4,613
教	訓	費	388
物		料	1,139
交	通	費	221
燃	料	費	3,816
書	報	誌	2
雜	項	置	6,205
加	班	費	11,667
卸	貨	費	32,298
協	檢	費	3,066
醫	藥	費	305
外	包	工	360,961
雜		程	2,989
合		支	2,989
		計	742,224
		\$	742,224

永大機電工業股份有限公司

營業費用明細表

民國107年1月1日至12月31日

明細表十五

單位：新台幣千元

項 目	推 銷 費 用	管 理 費 用	研 究 發 展 費	合 計
薪 資 支 出	\$ 58,764	\$ 207,397	\$ 113,731	\$ 379,892
退 休 金	-	10,430	6,652	17,082
租 金 支 出	-	1,540	342	1,882
文 具 用 品	-	3,271	2,823	6,094
旅 費	-	4,448	2,144	6,592
運 費	-	211	7	218
郵 電 費	-	3,624	1	3,625
修 繕 費	-	7,618	894	8,512
交 際 費	1,977	8,120	217	10,314
廣 告 費	756	358	-	1,114
水 電 瓦 斯 費	-	1,157	-	1,157
保 險 費	-	18,906	9,646	28,552
捐 贈	-	8,514	-	8,514
稅 捐	-	21,547	-	21,547
折 舊	-	12,424	879	13,303
伙 食 費	-	4,279	2,670	6,949
職 工 福 利	-	8,915	-	8,915
教 育 訓 練 費	-	789	935	1,724
出 口 費 用	1,273	-	-	1,273
技 術 報 酬 金	848	-	-	848
加 班 費	-	7,609	7,140	14,749
交 通 費	-	774	119	893
燃 料 費	-	4,400	928	5,328
書 報 雜 誌 費	-	152	46	198
雜 項 購 置	-	2,633	982	3,615
勞 務 費	-	15,900	-	15,900
醫 藥 費	-	936	-	936
服 務 費	-	-	45	45
專 案 開 發 費	-	-	13,659	13,659
雜 支	-	35,587	648	36,235
合 計	\$ 63,618	\$ 391,539	\$ 164,508	\$ 619,665

# 社團法人台北市會計師公會會員印鑑證明書

北市財證字第

1080502

號

會員姓名：  
(1)陳仁基  
(2)陳秀莉

(簽章)

事務所名稱：建昇財稅聯合會計師事務所

事務所地址：台北市松山區南京東路五段一〇八號十三樓

事務所電話：(02)27622258

事務所統一編號：04131779



會員證書字號：  
(1)北市會證字第一〇三二號  
(2)北市會證字第三六二二號

委託人統一編號：11166702

印鑑證明書用途：辦理永大機電工業股份有限公司

一〇七年度（自民國一〇七年一月一日至

一〇七年十二月三十一日）財務報表之查核簽證。

簽名式（一）	陳仁基	存會印鑑（一）	
簽名式（二）	陳秀莉	存會印鑑（二）	

理事長：



核對人：



中華民國

108年

1月

17日